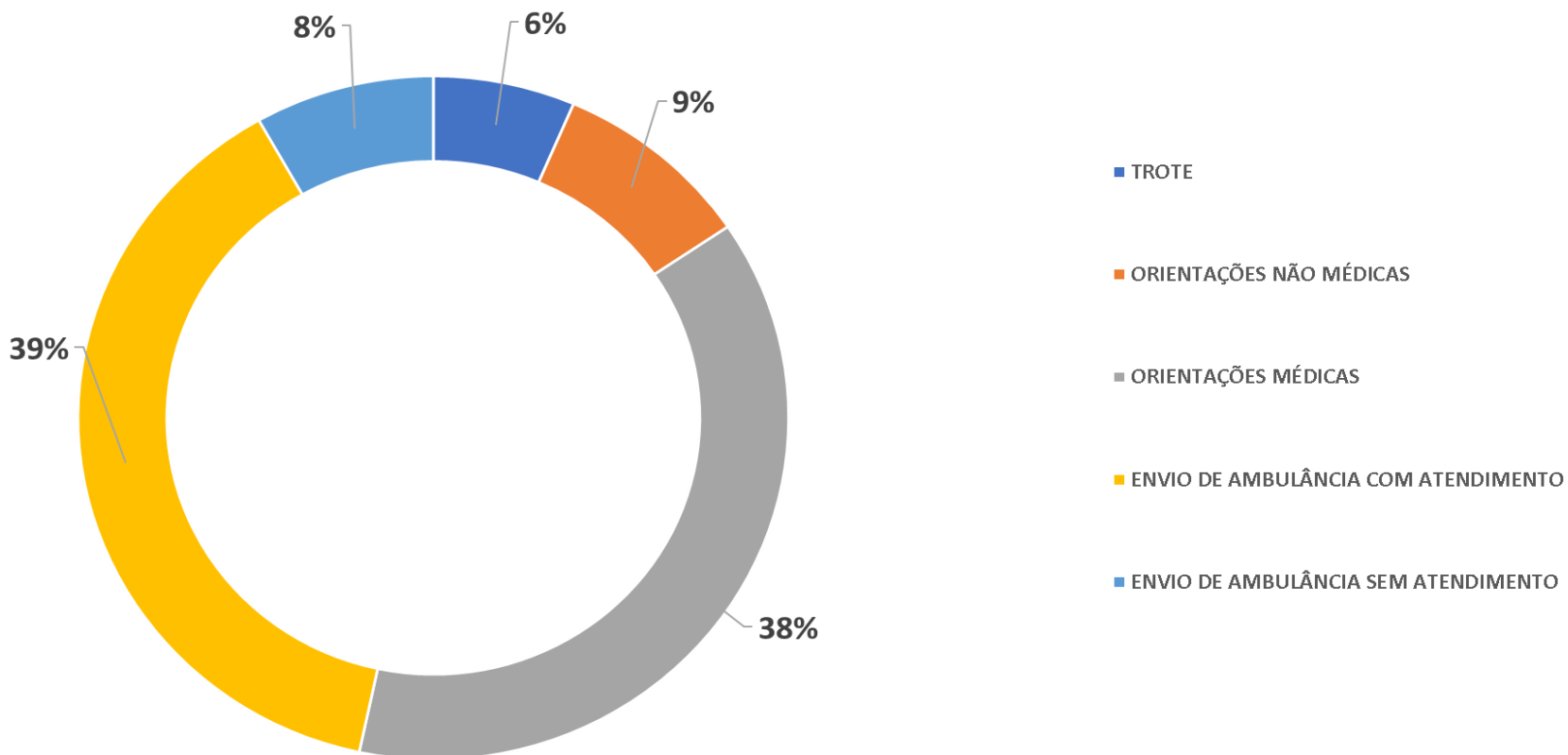


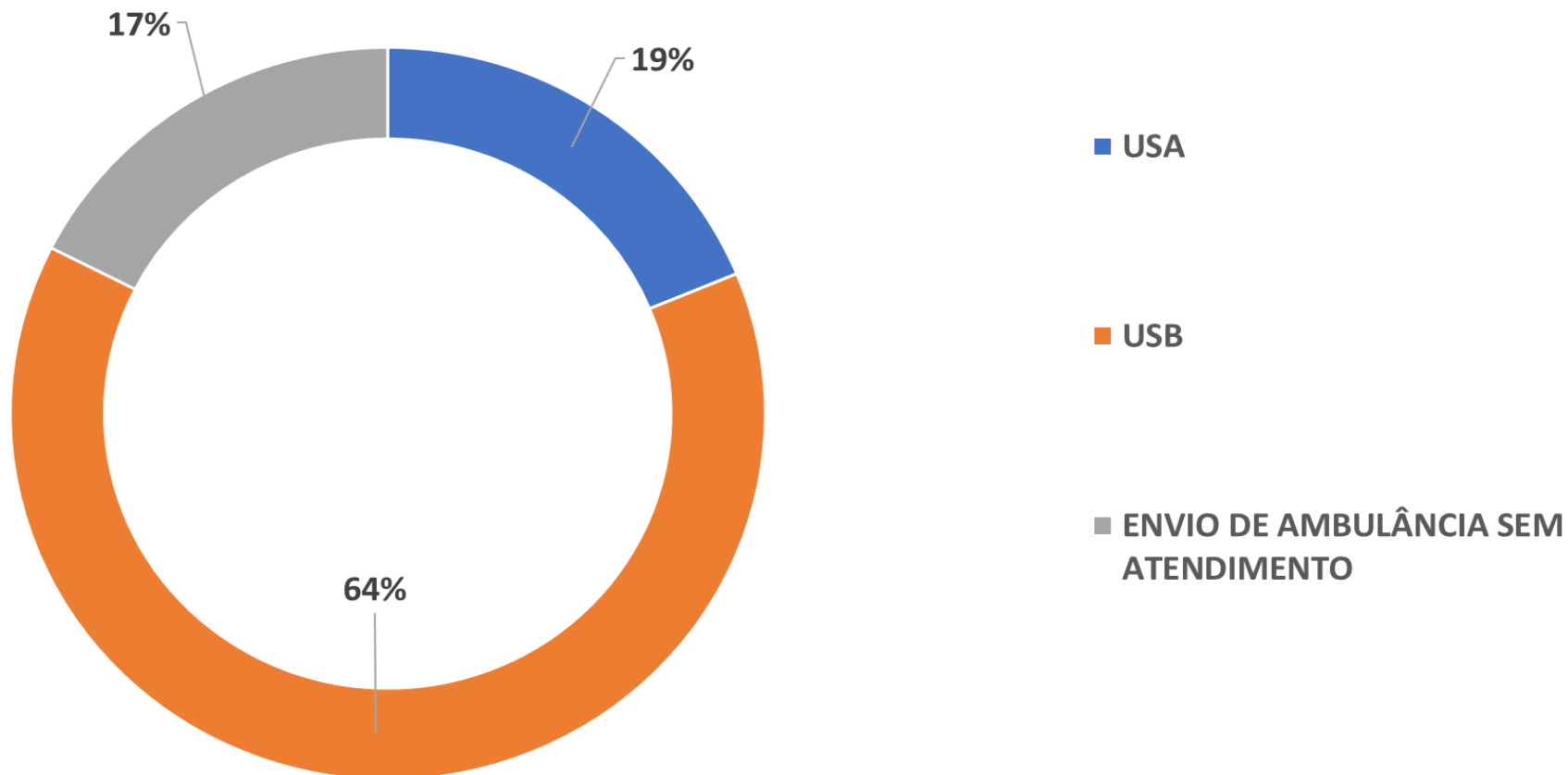
DADOS GERAIS

DADOS GERAIS	jan/13	fev/13	mar/13	abr/13	mai/13	jun/13	jul/13	ago/13	set/13	out/13	nov/13	dez/13	TOTAL
TROTE	241	233	238	396	254	329	231	228	387	453	302	460	3.752
ORIENTAÇÕES NÃO MÉDICAS	289	441	226	260	472	453	311	487	564	682	529	565	5.279
ORIENTAÇÕES MÉDICAS	1.622	1.911	1.933	1.777	1.874	1.887	1.824	1.763	1.790	1.872	1.867	1.817	21.937
ENVIO DE AMBULÂNCIA COM ATENDIMENTO	1.752	1.698	1.912	1.925	2.107	1.925	1.948	1.873	1.704	1.868	1.721	1.903	22.336
ENVIO DE AMBULÂNCIA SEM ATENDIMENTO	417	368	448	446	427	413	432	380	345	371	417	281	4.745
Total	4.321	4.651	4.757	4.804	5.134	5.007	4.746	4.731	4.790	5.246	4.836	5.026	58.049



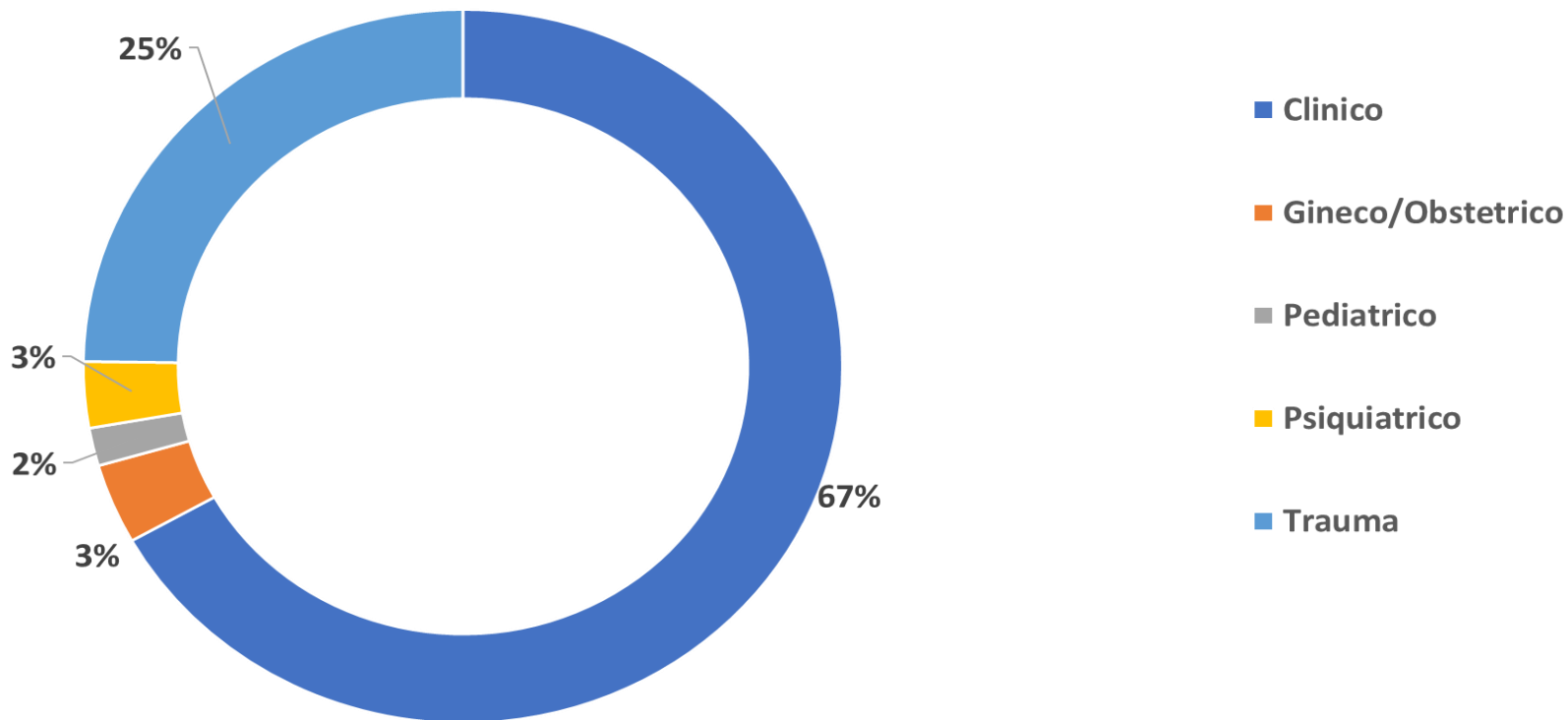
SAÍDA DE AMBULÂNCIA USA X USB

SAÍDA USA X USB	jan/13	fev/13	mar/13	abr/13	mai/13	jun/13	jul/13	ago/13	set/13	out/13	nov/13	dez/13	TOTAL
USA	462	345	424	400	489	483	469	446	406	418	315	424	5.081
USB	1.290	1.353	1.488	1.525	1.618	1.442	1.479	1.427	1.298	1.450	1.406	1.479	17.255
ENVIO DE AMBULÂNCIA SEM ATENDIMENTO	417	368	448	446	427	413	432	380	345	371	417	281	4.745
Total	2.169	2.066	2.360	2.371	2.534	2.338	2.380	2.253	2.049	2.239	2.138	2.184	27.081



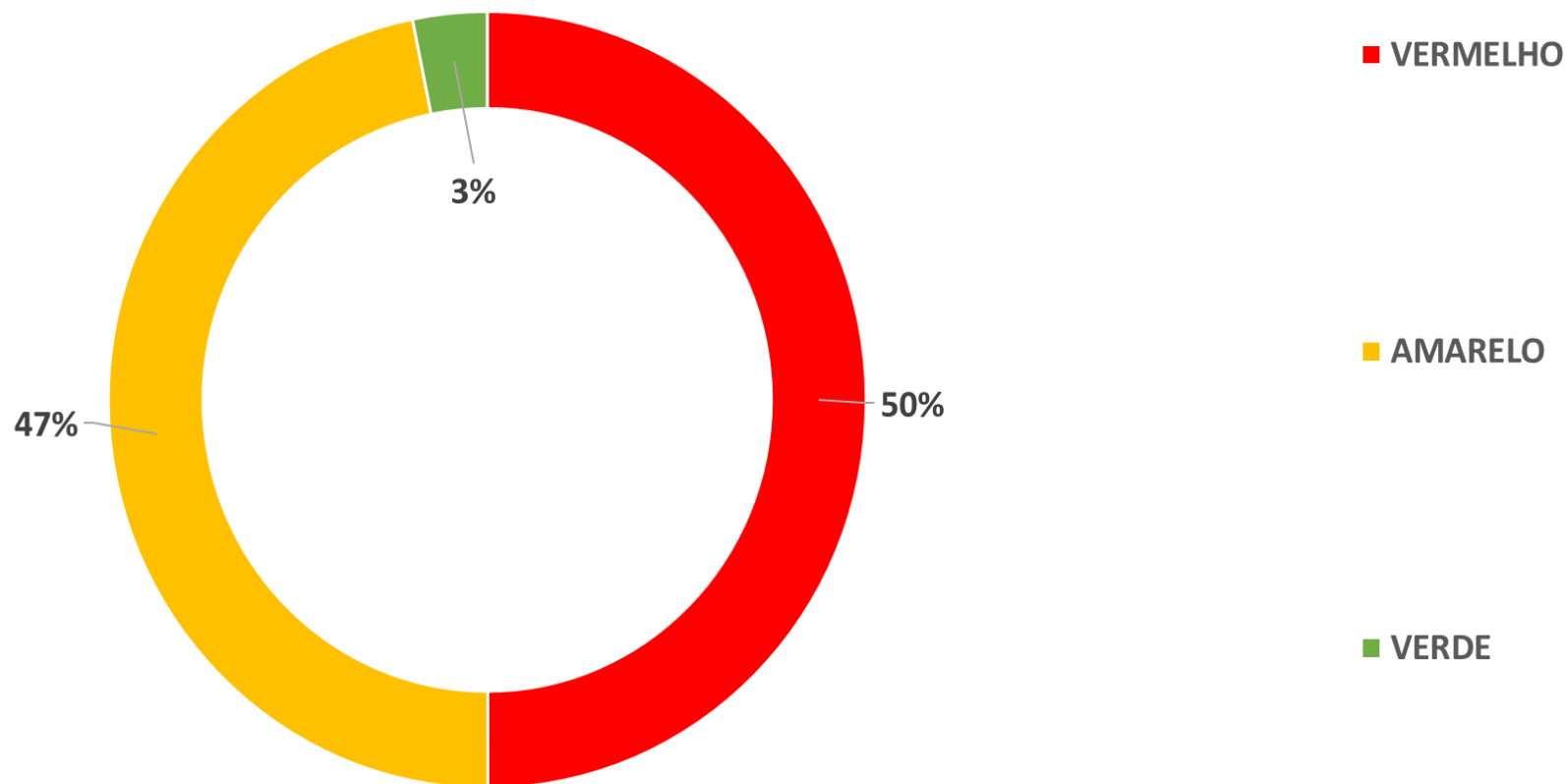
ATENDIMENTOS POR ESPECIALIDADE

ESPECIALIDADE	jan/13	fev/13	mar/13	abr/13	mai/13	jun/13	jul/13	ago/13	set/13	out/13	nov/13	dez/13	TOTAL
Clinico	1.213	1.176	1.321	1.321	1.429	1.322	1.279	1.200	1.104	1.198	1.102	1.272	14.937
Gineco/Obstetrico	60	61	61	79	68	59	72	87	66	70	60	68	811
Pediatrico	28	25	28	36	36	33	40	41	28	29	30	29	383
Psiquiatrico	49	48	49	62	59	42	73	48	50	68	59	62	669
Trauma	402	388	453	427	515	469	484	497	456	503	470	472	5.536
TOTAL	1.752	1.698	1.912	1.925	2.107	1.925	1.948	1.873	1.704	1.868	1.721	1.903	22.336



ATENDIMENTOS POR CODIGO DE SAÍDA

Codigo Ocorrencia	jan/13	fev/13	mar/13	abr/13	mai/13	jun/13	jul/13	ago/13	set/13	out/13	nov/13	dez/13	TOTAL
VERMELHO	847	718	903	925	1.030	1.008	1.050	1.008	879	903	893	998	11.162
AMARELO	850	914	947	931	1.003	844	825	821	765	914	794	859	10.467
VERDE	55	66	62	69	74	73	73	44	60	51	34	46	707
TOTAL	1.752	1.698	1.912	1.925	2.107	1.925	1.948	1.873	1.704	1.868	1.721	1.903	22.336



NÚMERO DE ATENDIMENTOS POR MICRORREGIÃO

MICRORREGIÃO DE BARBACENA	USA	USB	ORIENTAÇÕES MÉDICAS	TOTAL
ALFREDO VASCONCELOS	31	33	58	122
ALTO RIO DOCE	22	279	125	426
ANTONIO CARLOS	49	34	74	157
BARBACENA	2.408	4.172	7.492	14.072
CAPELA NOVA	6	2	21	29
CARANDAÍ	97	1.180	886	2.163
CIPOTANEA	13	23	17	53
DESTERRO DO MELO	15	38	23	76
IBERTIOGA	27	377	202	606
PAIVA	2	2	5	9
RESSAQUINHA	38	44	48	130
SANTA BARBARA DO TUGURIO	12	5	21	38
SANTA RITA DE IBITIPOCA	9	13	6	28
SANTANA DO GARAMBEU	2	10	4	16
SENHORA DOS REMEDIOS	19	12	45	76
TOTAL	2.750	6.224	9.027	18.001

NÚMERO DE ATENDIMENTOS POR MICRORREGIÃO

MICRORREGIÃO DE CONS. LAFAIETE/CONGONHAS	USA	USB	ORIENTAÇÕES MÉDICAS	TOTAL
CARANAIBA	1	10	9	20
CASA GRANDE	0	3	1	4
CATAS ALTAS DA NORUEGA	7	23	13	43
CONGONHAS	245	1.778	1.530	3.553
CONSELHEIRO LAFAIETE	1.597	2.891	4.214	8.702
CRISTIANO OTONI	19	165	141	325
DESTERRO DE ENTRE RIOS	10	45	20	75
ENTRE RIOS DE MINAS	61	700	343	1.104
ITAVERAVA	22	71	51	144
JECEABA	9	5	18	32
LAMIM	10	64	39	113
OURO BRANCO	90	1.460	1.043	2.593
PIRANGA	18	315	144	477
QUELUZITO	1	2	7	10
RIO ESPERA	9	203	54	266
SANTANA DOS MONTES	5	7	2	14
SAO BRAS DO SUACUI	5	41	39	85
SENHORA DE OLIVEIRA	4	15	20	39
TOTAL	2.113	7.798	7.688	17.599

NÚMERO DE ATENDIMENTOS POR MICRORREGIÃO

MICRORREGIÃO DE SÃO JOÃO DEL REI	USA	USB	ORIENTAÇÕES MÉDICAS	TOTAL
BARROSO	65	1.164	755	1.984
BOM SUCESSO	0	0	0	0
CONCEICAO DA BARRA DE MINAS	3	74	70	147
CORONEL XAVIER CHAVES	11	51	47	109
DORES DE CAMPOS	31	90	80	201
IBITURUNA	6	24	24	54
LAGOA DOURADA	29	461	158	648
MADRE DE DEUS DE MINAS	13	418	156	587
NAZARENO	29	303	108	440
PIEDADE DO RIO GRANDE	8	16	29	53
PRADOS	12	30	41	83
RESENDE COSTA	18	266	115	399
RITAPOLIS	24	88	75	187
SANTA CRUZ DE MINAS	59	285	216	560
SAO JOAO DEL REI	1.145	2.466	2.629	6.240
SAO TIAGO	36	425	217	678
SAO VICENTE DE MINAS	7	15	14	36
TIRADENTES	20	504	341	865
TOTAL	1.516	6.680	5.075	13.271