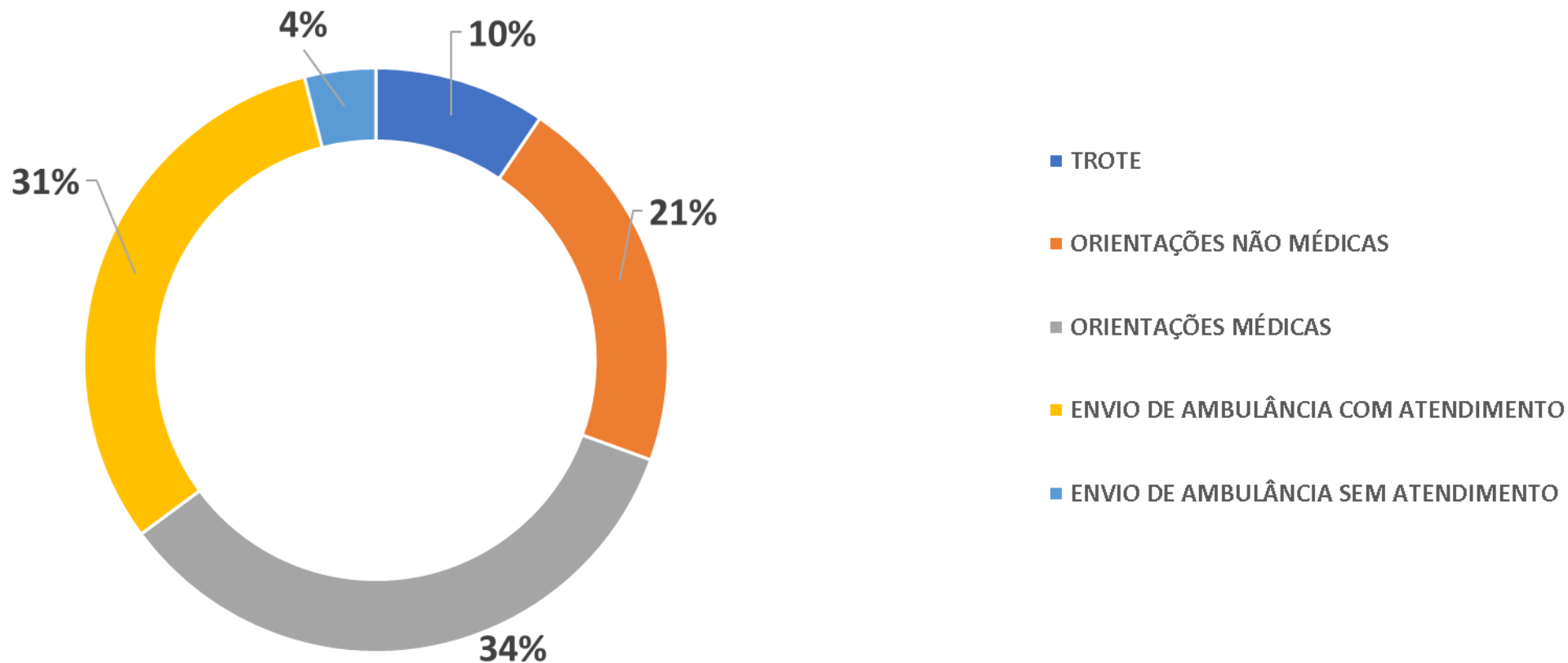


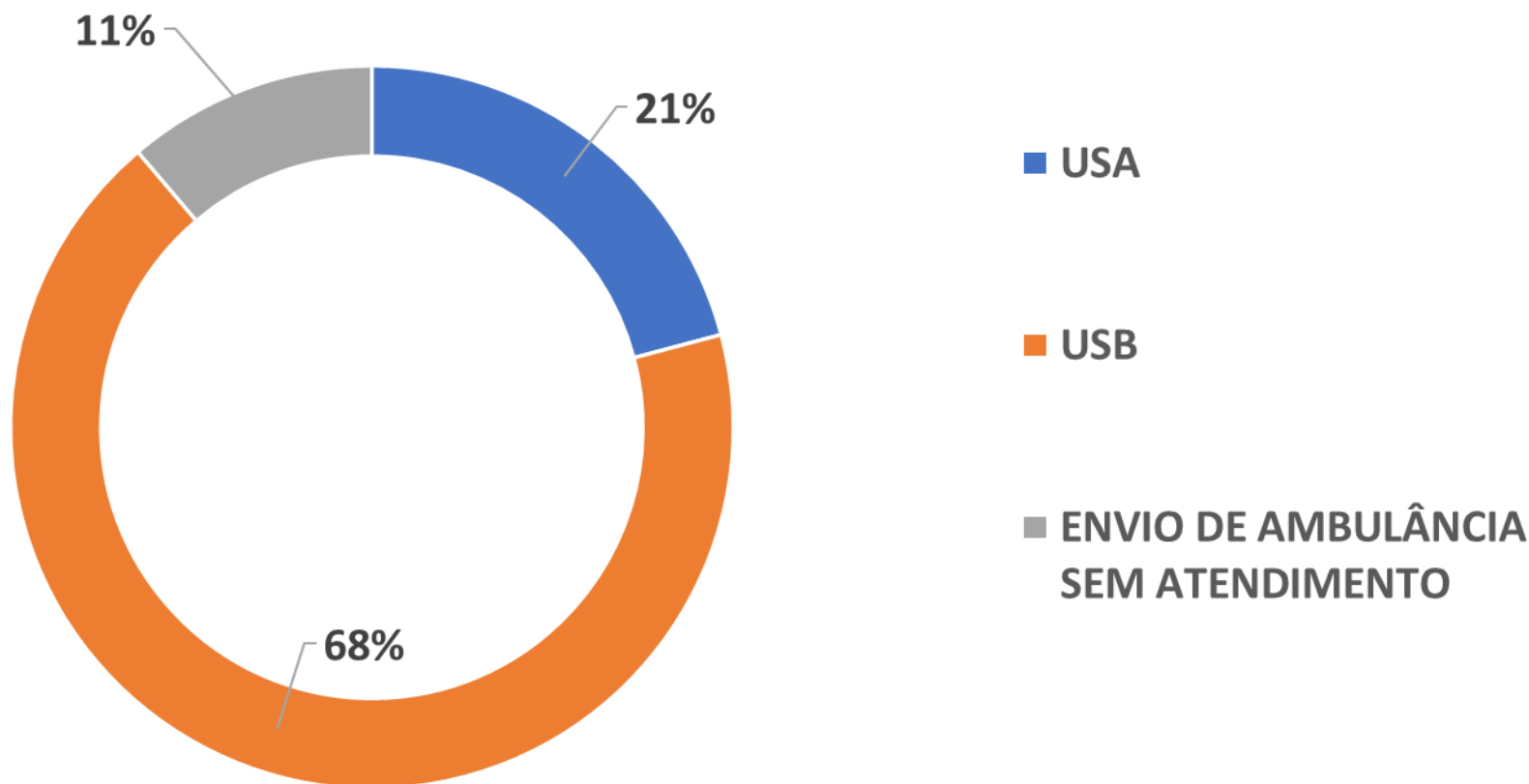
DADOS GERAIS

DADOS GERAIS	jan/14	fev/14	mar/14	abr/14	mai/14	jun/14	jul/14	ago/14	set/14	out/14	nov/14	dez/14	TOTAL
TROTE	542	343	414	377	544	260	227	317	318	952	1.197	1.556	7.047
ORIENTAÇÕES NÃO MÉDICAS	595	541	648	561	699	610	678	698	669	2.627	3.766	3.555	15.647
ORIENTAÇÕES MÉDICAS	1.942	1.759	2.101	1.993	2.036	2.067	1.867	2.121	1.988	2.487	2.576	2.561	25.498
ENVIO DE AMBULÂNCIA COM ATENDIMENTO	1.894	1.810	1.961	1.899	1.967	1.986	1.961	1.944	1.935	2.083	1.811	1.929	23.180
ENVIO DE AMBULÂNCIA SEM ATENDIMENTO	230	225	234	209	255	227	233	220	242	294	293	265	2.927
TOTAL	5.203	4.678	5.358	5.039	5.501	5.150	4.966	5.300	5.152	8.443	9.643	9.866	74.299



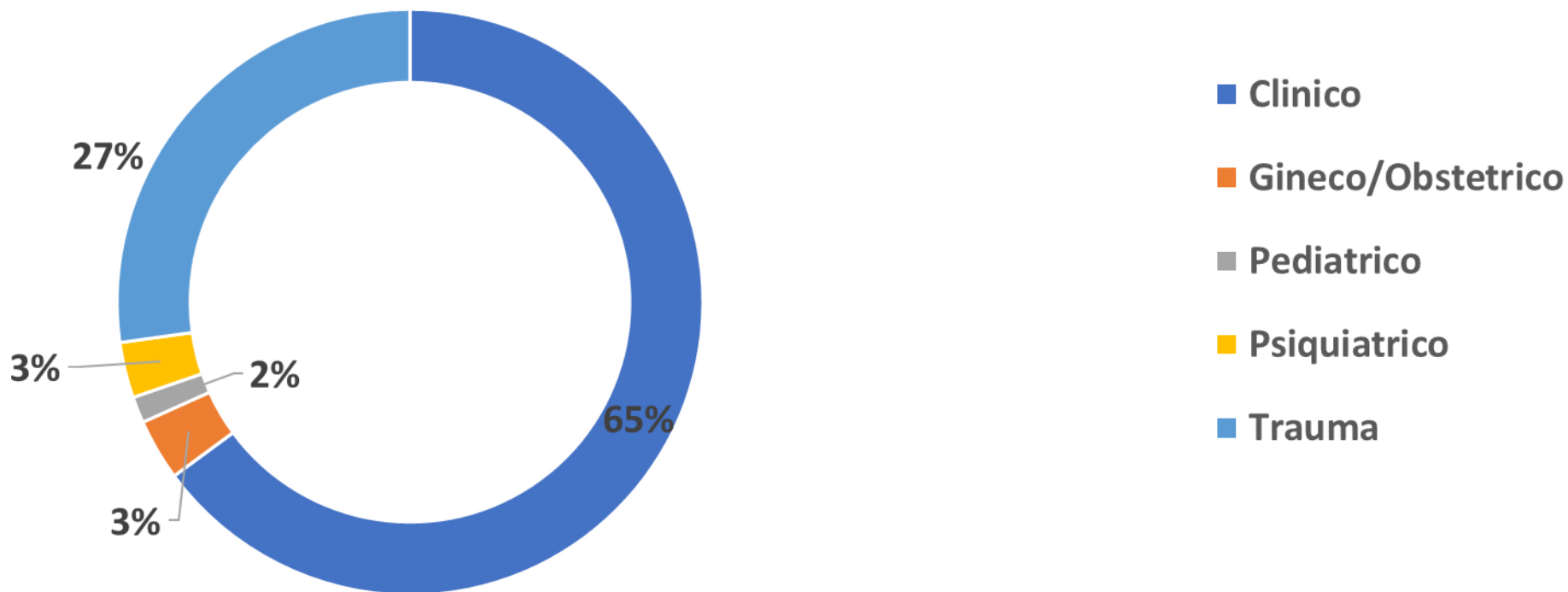
SAÍDA DE AMBULÂNCIA USA X USB

SAÍDA USA X USB	jan/14	fev/14	mar/14	abr/14	mai/14	jun/14	jul/14	ago/14	set/14	out/14	nov/14	dez/14	TOTAL
USA	472	406	468	450	480	486	474	431	443	496	396	448	5.450
USB	1.422	1.404	1.493	1.449	1.487	1.500	1.487	1.513	1.492	1.587	1.415	1.481	17.730
ENVIO DE AMBULÂNCIA SEM ATENDIMENTO	230	225	234	209	255	227	233	220	242	294	293	265	2.927
TOTAL	2.124	2.035	2.195	2.108	2.222	2.213	2.194	2.164	2.177	2.377	2.104	2.194	26.107



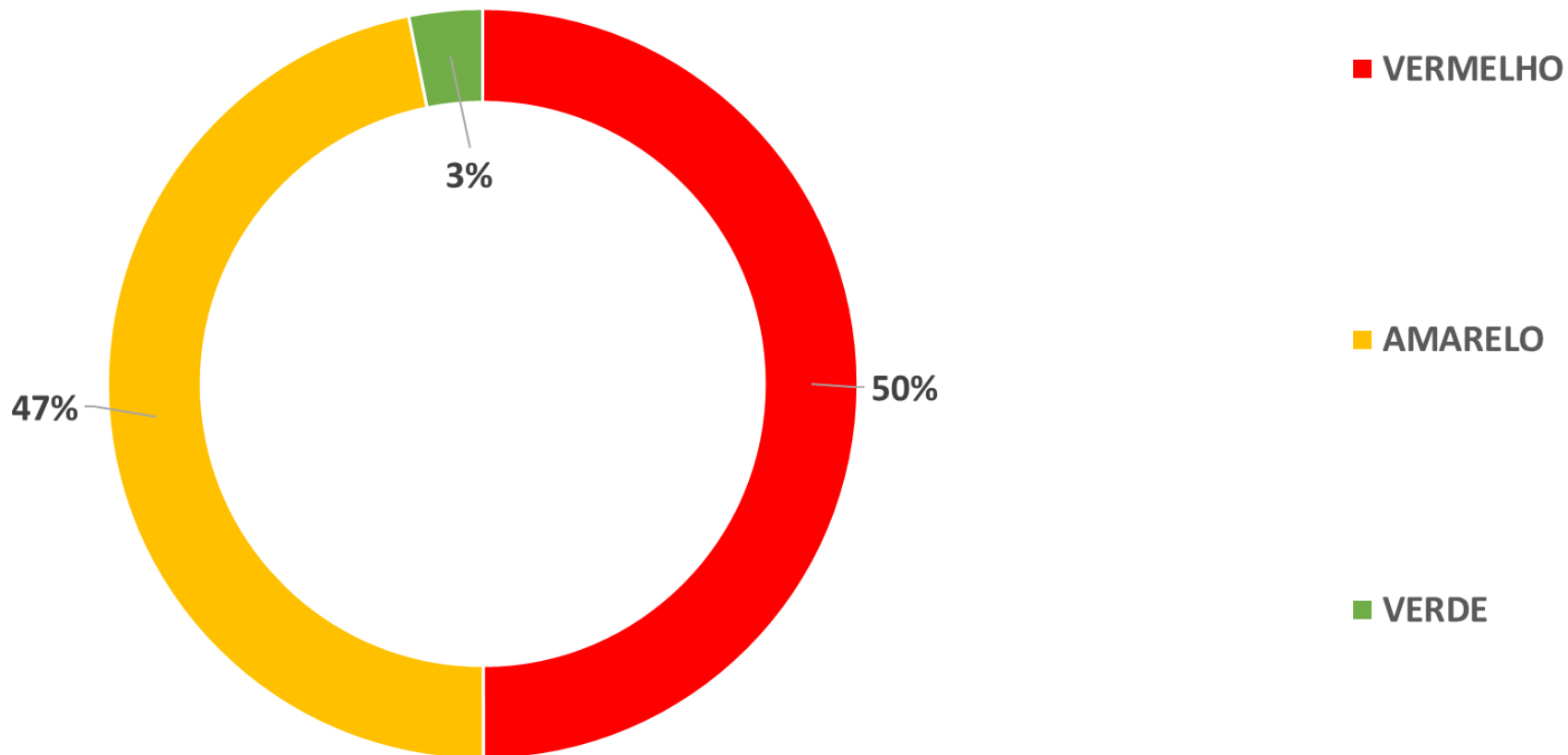
ATENDIMENTOS POR ESPECIALIDADE

ESPECIALIDADE	jan/14	fev/14	mar/14	abr/14	mai/14	jun/14	jul/14	ago/14	set/14	out/14	nov/14	dez/14	TOTAL
Clinico	1.229	1.142	1.305	1.312	1.290	1.295	1.251	1.245	1.251	1.309	1.169	1.245	15.043
Gineco/Obstetrico	77	72	80	62	79	59	56	58	54	69	54	65	785
Pediatrico	19	32	20	37	27	30	22	42	23	27	31	25	335
Psiquiatrico	73	54	64	46	43	84	49	64	62	57	56	60	712
Trauma	496	510	492	442	528	518	583	535	545	621	501	534	6.305
TOTAL	1.894	1.810	1.961	1.899	1.967	1.986	1.961	1.944	1.935	2.083	1.811	1.929	23.180



ATENDIMENTOS POR CODIGO DE SAÍDA

Codigo Ocorrencia	jan/14	fev/14	mar/14	abr/14	mai/14	jun/14	jul/14	ago/14	set/14	out/14	nov/14	dez/14	TOTAL
Gravíssimo	999	967	1.038	977	1.154	1.018	999	1.082	985	1.050	914	986	12.169
Urgente	836	799	867	862	764	908	898	815	896	981	848	927	10.401
Pouco Urgente	59	44	56	60	49	60	64	47	54	52	49	16	610
TOTAL	1.894	1.810	1.961	1.899	1.967	1.986	1.961	1.944	1.935	2.083	1.811	1.929	23.180



NÚMERO DE ATENDIMENTOS POR MICRORREGIÃO

MICRORREGIÃO DE BARBACENA	USA	USB	ORIENTAÇÕES MÉDICAS	TOTAL
ALFREDO VASCONCELOS	38	31	87	156
ALTO RIO DOCE	32	336	187	555
ANTONIO CARLOS	54	45	112	211
BARBACENA	2.521	3.722	8.440	14.683
CAPELA NOVA	15	25	54	94
CARANDAI	81	1.053	953	2.087
CIPOTANEA	14	29	45	88
DESTERRO DO MELO	11	49	54	114
IBERTIOGA	21	420	307	748
PAIVA	4	2	5	11
RESSAQUINHA	43	64	101	208
SANTA BARBARA DO TUGURIO	26	19	41	86
SANTA RITA DE IBITIOCA	3	8	10	21
SANTANA DO GARAMBEU	4	2	22	28
SENHORA DOS REMEDIOS	8	6	35	49
TOTAL	2.875	5.811	10.453	19.139

NÚMERO DE ATENDIMENTOS POR MICRORREGIÃO

MICRORREGIÃO DE CONS. LAFAIETE/CONGONHAS	USA	USB	ORIENTAÇÕES MÉDICAS	TOTAL
CARANAIBA	0	13	12	25
CASA GRANDE	0	2	6	8
CATAS ALTAS DA NORUEGA	7	36	27	70
CONGONHAS	178	1.629	1.726	3.533
CONSELHEIRO LAFAIETE	1.307	2.894	4.469	8.670
CRISTIANO OTONI	21	163	168	352
DESTERRO DE ENTRE RIOS	3	21	38	62
ENTRE RIOS DE MINAS	36	642	385	1.063
IT AVERAVA	19	45	54	118
JECEABA	10	7	12	29
LAMIM	13	69	51	133
OURO BRANCO	93	1.261	1.045	2.399
PIRANGA	25	410	212	647
QUELUZITO	1	3	7	11
RIO ESPERA	10	153	72	235
SANTANA DOS MONTES	2	6	7	15
SAO BRAS DO SUACUI	9	80	81	170
SENHORA DE OLIVEIRA	2	22	25	49
TOTAL	1.736	7.456	8.397	17.589

NÚMERO DE ATENDIMENTOS POR MICRORREGIÃO

MICRORREGIÃO DE SÃO JOÃO DEL REI	USA	USB	ORIENTAÇÕES MÉDICAS	TOTAL
BARROSO	69	1.113	802	1.984
BOM SUCESSO	23	12	40	75
CONCEICAO DA BARRA DE MINAS	9	89	115	213
CORONEL XAVIER CHAVES	6	82	48	136
DORES DE CAMPOS	19	43	108	170
IBITURUNA	6	43	38	87
LAGOA DOURADA	27	399	186	612
MADRE DE DEUS DE MINAS	19	338	230	587
NAZARENO	19	286	148	453
PIEDADE DO RIO GRANDE	8	49	50	107
PRADOS	13	40	51	104
RESENDE COSTA	18	354	176	548
RITAPOLIS	17	70	52	139
SANTA CRUZ DE MINAS	42	295	226	563
SAO JOAO DEL REI	1.135	2.516	3.482	7.133
SAO TIAGO	21	457	230	708
SAO VICENTE DE MINAS	20	15	33	68
TIRADENTES	17	540	391	948
TOTAL	1.488	6.741	6.406	14.635