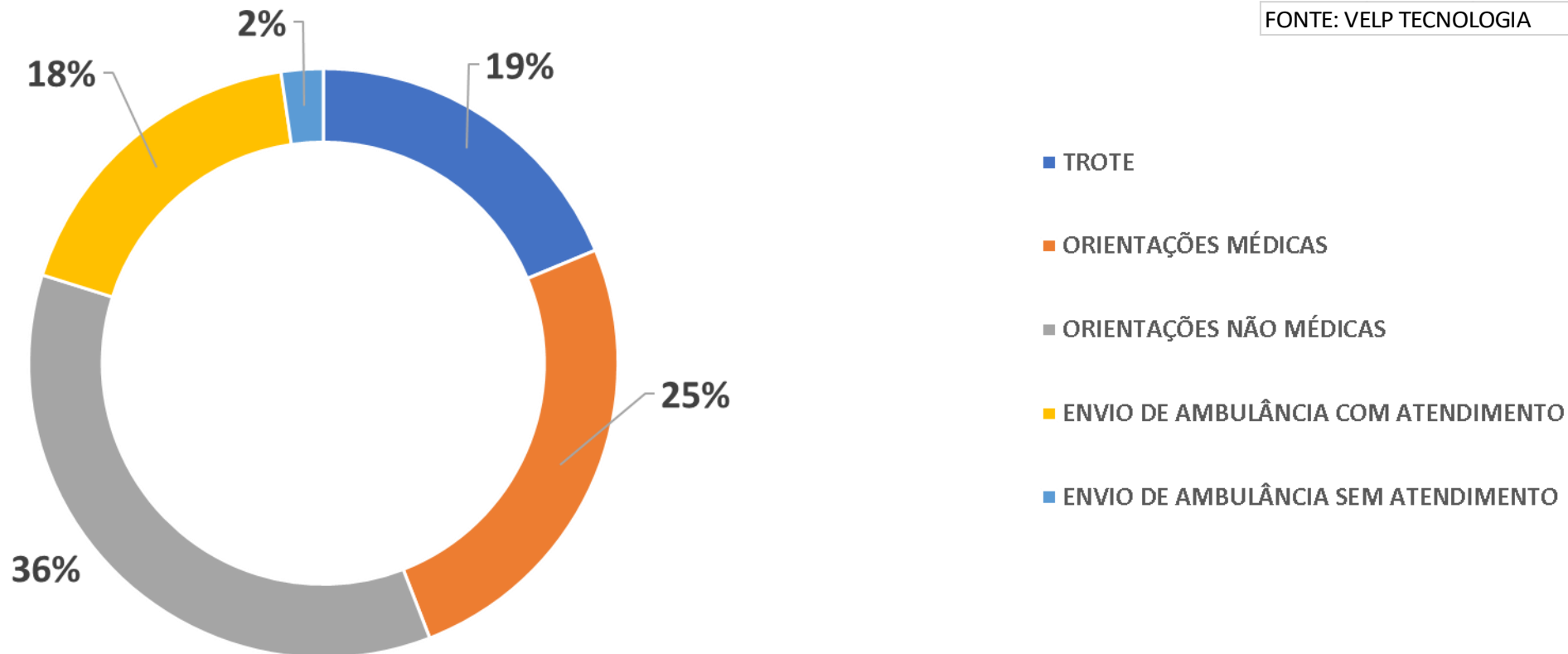


### DADOS GERAIS

| DADOS GERAIS                        | jan/15        | fev/15       | mar/15       | abr/15       | mai/15       | jun/15       | jul/15       | ago/15        | set/15        | out/15        | nov/15        | dez/15        | TOTAL          |
|-------------------------------------|---------------|--------------|--------------|--------------|--------------|--------------|--------------|---------------|---------------|---------------|---------------|---------------|----------------|
| TROTE                               | 1.354         | 1.452        | 1.481        | 1.688        | 1.689        | 1.752        | 1.708        | 2.245         | 2.322         | 2.768         | 2.205         | 2.296         | <b>22.960</b>  |
| ORIENTAÇÕES MÉDICAS                 | 2.841         | 2.199        | 2.711        | 2.433        | 2.472        | 2.637        | 2.700        | 2.513         | 2.551         | 2.759         | 2.442         | 2.849         | <b>31.107</b>  |
| ORIENTAÇÕES NÃO MÉDICAS             | 3.832         | 3.638        | 3.523        | 3.594        | 3.633        | 3.482        | 3.288        | 3.712         | 3.358         | 3.046         | 4.486         | 4.190         | <b>43.782</b>  |
| ENVIO DE AMBULÂNCIA COM ATENDIMENTO | 1.763         | 1.604        | 1.826        | 1.824        | 1.935        | 1.838        | 1.916        | 1.900         | 1.787         | 1.832         | 1.824         | 1.829         | <b>21.878</b>  |
| ENVIO DE AMBULÂNCIA SEM ATENDIMENTO | 244           | 205          | 250          | 218          | 251          | 257          | 250          | 226           | 223           | 250           | 218           | 231           | <b>2.823</b>   |
| <b>TOTAL</b>                        | <b>10.034</b> | <b>9.098</b> | <b>9.791</b> | <b>9.757</b> | <b>9.980</b> | <b>9.966</b> | <b>9.862</b> | <b>10.596</b> | <b>10.241</b> | <b>10.655</b> | <b>11.175</b> | <b>11.395</b> | <b>122.550</b> |

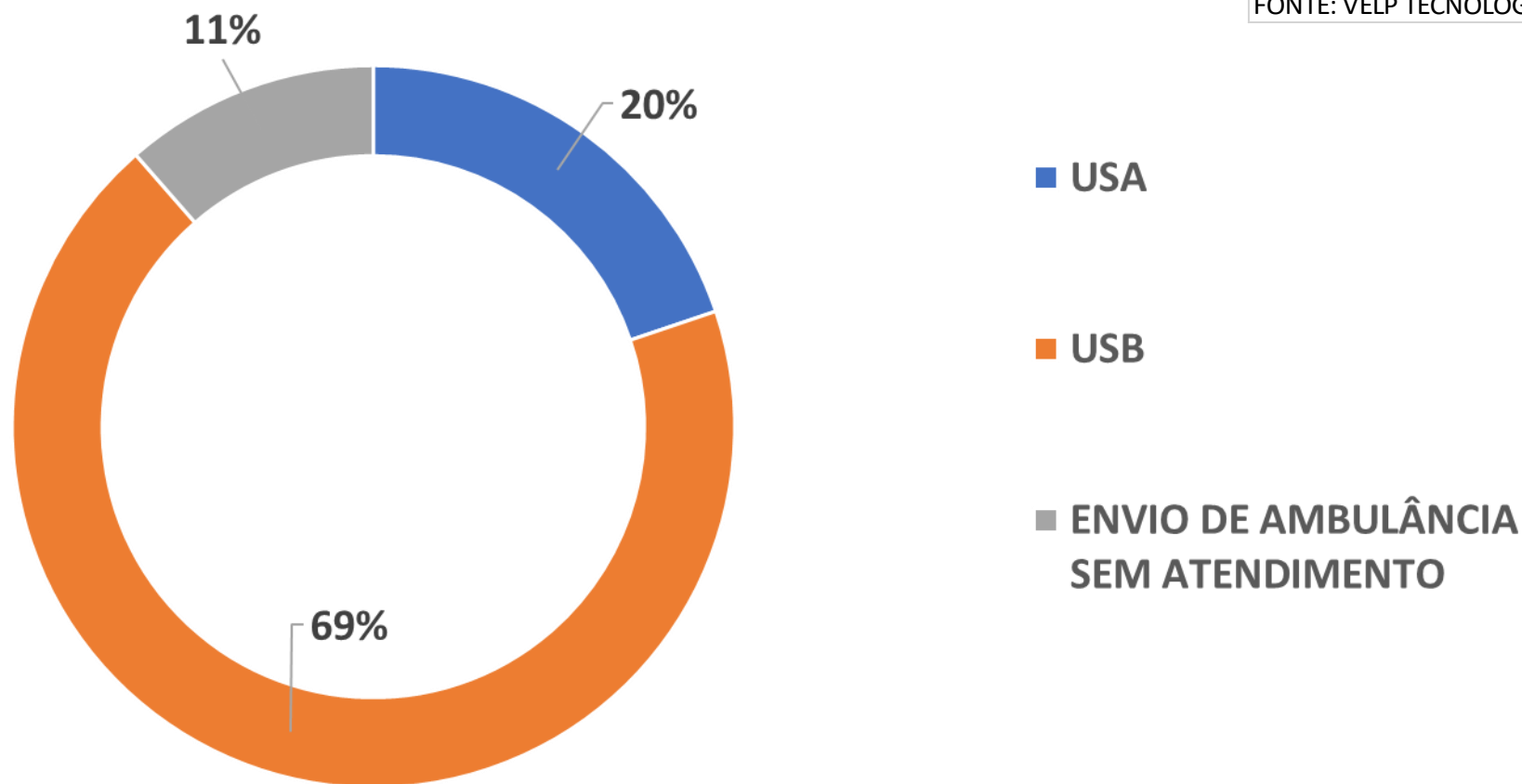
FONTE: VEP TECNOLOGIA



**SAÍDA DE AMBULÂNCIA USA X USB**

| SAÍDA USA X USB                            | jan/15       | fev/15       | mar/15       | abr/15       | mai/15       | jun/15       | jul/15       | ago/15       | set/15       | out/15       | nov/15       | dez/15       | TOTAL         |
|--|--------------|--------------|--------------|--------------|--------------|--------------|--------------|--------------|--------------|--------------|--------------|--------------|---------------|
| <b>USA</b>                                 | 395          | 338          | 435          | 427          | 462          | 424          | 414          | 426          | 385          | 384          | 372          | 435          | <b>4.897</b>  |
| <b>USB</b>                                 | 1.368        | 1.266        | 1.391        | 1.397        | 1.473        | 1.414        | 1.502        | 1.474        | 1.402        | 1.448        | 1.452        | 1.394        | <b>16.981</b> |
| <b>ENVIO DE AMBULÂNCIA SEM ATENDIMENTO</b> | 244          | 205          | 250          | 218          | 251          | 257          | 250          | 226          | 223          | 250          | 218          | 231          | <b>2.823</b>  |
| <b>TOTAL</b>                               | <b>2.007</b> | <b>1.809</b> | <b>2.076</b> | <b>2.042</b> | <b>2.186</b> | <b>2.095</b> | <b>2.166</b> | <b>2.126</b> | <b>2.010</b> | <b>2.082</b> | <b>2.042</b> | <b>2.060</b> | <b>24.701</b> |

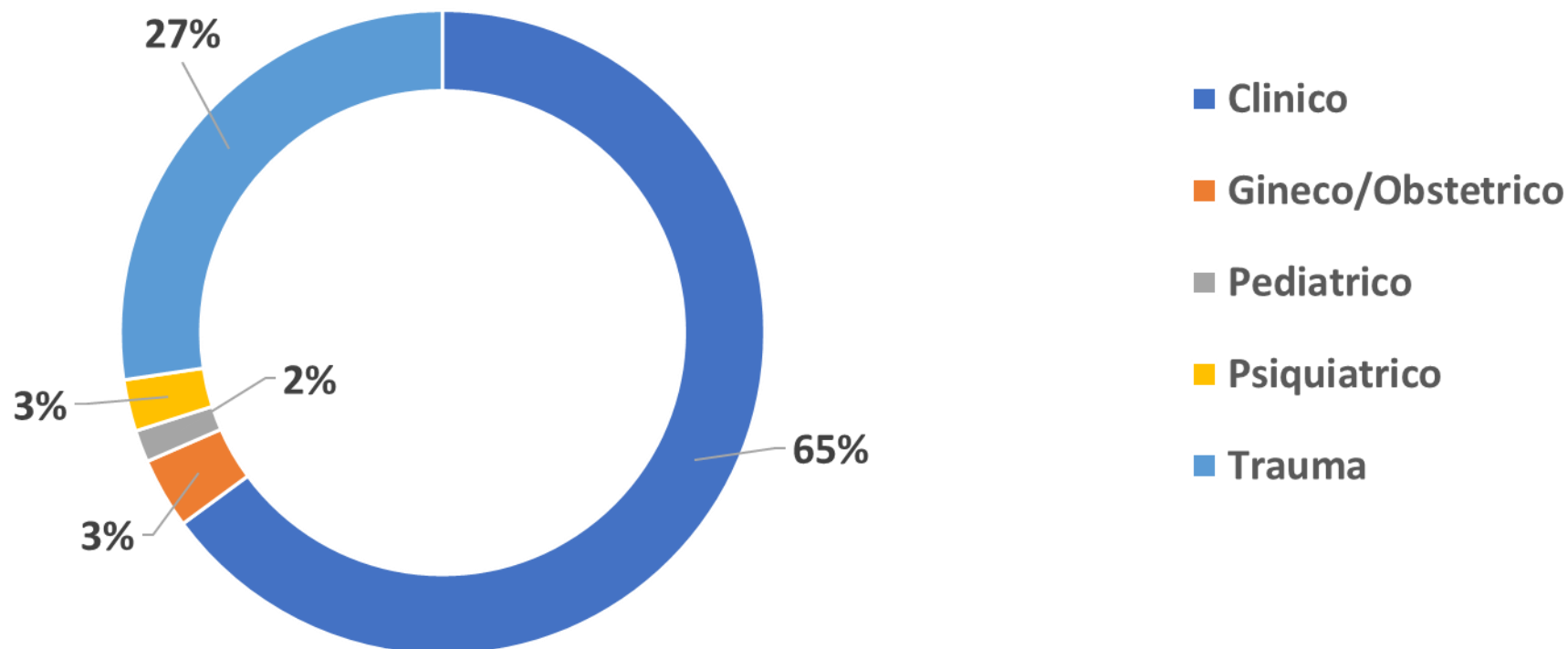
FONTE: VELP TECNOLOGIA



### ATENDIMENTOS POR ESPECIALIDADE

| ESPECIALIDADE            | jan/15       | fev/15       | mar/15       | abr/15       | mai/15       | jun/15       | jul/15       | ago/15       | set/15       | out/15       | nov/15       | dez/15       | TOTAL         |
|--------------------------|--------------|--------------|--------------|--------------|--------------|--------------|--------------|--------------|--------------|--------------|--------------|--------------|---------------|
| <b>Clinico</b>           | 1.145        | 1.064        | 1.211        | 1.160        | 1.261        | 1.187        | 1.257        | 1.235        | 1.165        | 1.153        | 1.207        | 1.155        | <b>14.200</b> |
| <b>Gineco/Obstetrico</b> | 64           | 58           | 53           | 72           | 71           | 69           | 84           | 58           | 36           | 71           | 68           | 73           | <b>777</b>    |
| <b>Pediatrico</b>        | 16           | 33           | 27           | 27           | 27           | 33           | 34           | 29           | 35           | 29           | 31           | 31           | <b>352</b>    |
| <b>Psiquiatrico</b>      | 51           | 37           | 47           | 51           | 33           | 53           | 39           | 64           | 44           | 49           | 63           | 36           | <b>567</b>    |
| <b>Trauma</b>            | 487          | 412          | 488          | 514          | 543          | 496          | 502          | 514          | 507          | 530          | 455          | 534          | <b>5.982</b>  |
| <b>TOTAL</b>             | <b>1.763</b> | <b>1.604</b> | <b>1.826</b> | <b>1.824</b> | <b>1.935</b> | <b>1.838</b> | <b>1.916</b> | <b>1.900</b> | <b>1.787</b> | <b>1.832</b> | <b>1.824</b> | <b>1.829</b> | <b>21.878</b> |

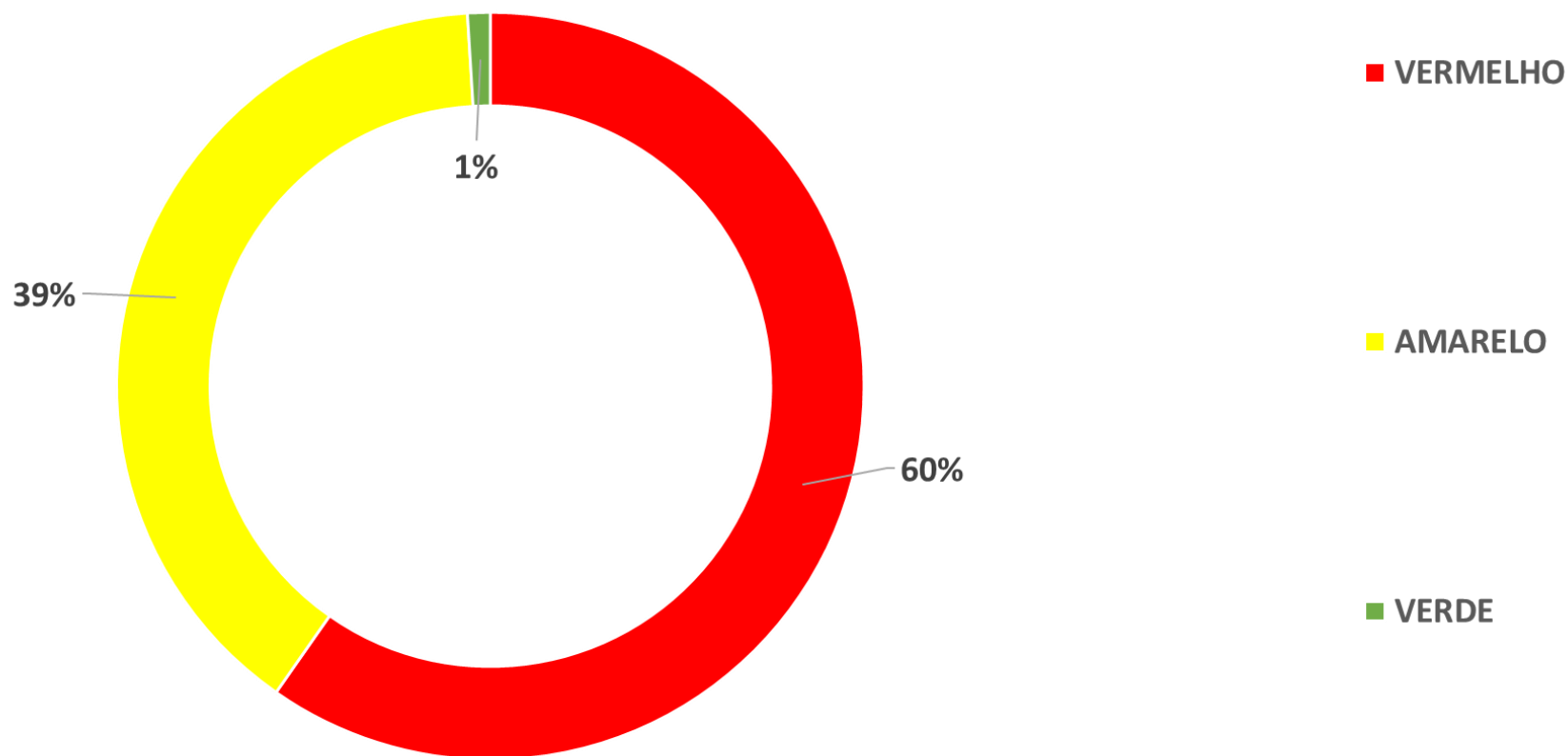
FONTE: VELP TECNOLOGIA



### ATENDIMENTOS POR CODIGO DE SAÍDA

| Codigo Ocorrencia | jan/15       | fev/15       | mar/15       | abr/15       | mai/15       | jun/15       | jul/15       | ago/15       | set/15       | out/15       | nov/15       | dez/15       | TOTAL         |
|-------------------|--------------|--------------|--------------|--------------|--------------|--------------|--------------|--------------|--------------|--------------|--------------|--------------|---------------|
| <b>VERMELHO</b>   | 877          | 825          | 1.003        | 1.089        | 1.162        | 1.081        | 1.147        | 1.108        | 1.093        | 1.221        | 1.150        | 1.309        | <b>13.065</b> |
| <b>AMARELO</b>    | 856          | 754          | 800          | 708          | 764          | 743          | 758          | 772          | 682          | 595          | 659          | 508          | <b>8.599</b>  |
| <b>VERDE</b>      | 30           | 25           | 23           | 27           | 9            | 14           | 11           | 20           | 12           | 16           | 15           | 12           | <b>214</b>    |
| <b>TOTAL</b>      | <b>1.763</b> | <b>1.604</b> | <b>1.826</b> | <b>1.824</b> | <b>1.935</b> | <b>1.838</b> | <b>1.916</b> | <b>1.900</b> | <b>1.787</b> | <b>1.832</b> | <b>1.824</b> | <b>1.829</b> | <b>21.878</b> |

FONTE: VELD TECNOLOGIA



**NÚMERO DE ATENDIMENTOS POR MICRORREGIÃO**

| <b>MICRORREGIÃO DE BARBACENA</b> | <b>USA</b>   | <b>USB</b>   | <b>ORIENTAÇÕES MÉDICAS</b> | <b>TOTAL</b>  |
|----------------------------------|--------------|--------------|----------------------------|---------------|
| <b>ALFREDO VASCONCELOS</b>       | 50           | 58           | 219                        | <b>327</b>    |
| <b>ALTO RIO DOCE</b>             | 44           | 321          | 242                        | <b>607</b>    |
| <b>ANTONIO CARLOS</b>            | 44           | 42           | 127                        | <b>213</b>    |
| <b>BARBACENA</b>                 | 1.925        | 3.570        | 8.833                      | <b>14.328</b> |
| <b>CAPELA NOVA</b>               | 10           | 12           | 126                        | <b>148</b>    |
| <b>CARANDAI</b>                  | 75           | 899          | 1.018                      | <b>1.992</b>  |
| <b>CIPOTANEA</b>                 | 15           | 49           | 52                         | <b>116</b>    |
| <b>DESTERRO DO MELO</b>          | 15           | 51           | 59                         | <b>125</b>    |
| <b>IBERTIOGA</b>                 | 30           | 351          | 419                        | <b>800</b>    |
| <b>PAIVA</b>                     | 5            | 1            | 17                         | <b>23</b>     |
| <b>RESSAQUINHA</b>               | 26           | 73           | 165                        | <b>264</b>    |
| <b>SANTA BARBARA DO TUGURIO</b>  | 34           | 20           | 52                         | <b>106</b>    |
| <b>SANTA RITA DE IBITIPOCA</b>   | 7            | 8            | 36                         | <b>51</b>     |
| <b>SANTANA DO GARAMBEU</b>       | 5            | 8            | 42                         | <b>55</b>     |
| <b>SENHORA DOS REMEDIOS</b>      | 20           | 14           | 62                         | <b>96</b>     |
| <b>TOTAL</b>                     | <b>2.305</b> | <b>5.477</b> | <b>11.469</b>              | <b>19.251</b> |

FONTE: VELP TECNOLOGIA

NÚMERO DE ATENDIMENTOS POR MICRORREGIÃO

| MICRORREGIÃO DE CONSELHEIRO LAFAIETE/CONGONHAS | USA          | USB          | ORIENTAÇÕES MÉDICAS | TOTAL         |
|--|--------------|--------------|---------------------|---------------|
| CARANAIBA                                      | 2            | 25           | 71                  | 98            |
| CASA GRANDE                                    | 2            | 7            | 22                  | 31            |
| CATAS ALTAS DA NORUEGA                         | 4            | 36           | 61                  | 101           |
| CONGONHAS                                      | 153          | 1.571        | 1.754               | 3.478         |
| CONSELHEIRO LAFAIETE                           | 1.197        | 2.794        | 5.082               | 9.073         |
| CRISTIANO OTONI                                | 24           | 118          | 142                 | 284           |
| DESTERRO DE ENTRE RIOS                         | 14           | 23           | 49                  | 86            |
| ENTRE RIOS DE MINAS                            | 53           | 643          | 584                 | 1.280         |
| ITAVERAVA                                      | 19           | 62           | 83                  | 164           |
| JECEABA  | 11           | 13           | 30                  | 54            |
| LAMIM  | 22           | 72           | 89                  | 183           |
| OURO BRANCO                                    | 98           | 1.186        | 1.233               | 2.517         |
| PIRANGA  | 50           | 426          | 338                 | 814           |
| QUELUZITO                                      | 4            | 7            | 13                  | 24            |
| RIO ESPERA                                     | 12           | 158          | 103                 | 273           |
| SANTANA DOS MONTES                             | 5            | 6            | 16                  | 27            |
| SAO BRAS DO SUACUI                             | 4            | 131          | 163                 | 298           |
| SENHORA DE OLIVEIRA                            | 10           | 15           | 41                  | 66            |
| <b>TOTAL</b>                                   | <b>1.684</b> | <b>7.293</b> | <b>9.874</b>        | <b>18.851</b> |

**NÚMERO DE ATENDIMENTOS POR MICRORREGIÃO**

| MICRORREGIÃO DE SÃO JOÃO DEL REI | USA          | USB          | ORIENTAÇÕES MÉDICAS | TOTAL         |
|----------------------------------|--------------|--------------|---------------------|---------------|
| BARROSO                          | 48           | 960          | 823                 | 1.831         |
| BOM SUCESSO                      | 19           | 7            | 88                  | 114           |
| CONCEICAO DA BARRA DE MINAS      | 14           | 114          | 205                 | 333           |
| CORONEL XAVIER CHAVES            | 6            | 52           | 66                  | 124           |
| DORES DE CAMPOS                  | 24           | 35           | 96                  | 155           |
| IBITURUNA                        | 3            | 78           | 80                  | 161           |
| LAGOA DOURADA                    | 27           | 414          | 231                 | 672           |
| MADRE DE DEUS DE MINAS           | 14           | 353          | 310                 | 677           |
| NAZARENO                         | 19           | 256          | 225                 | 500           |
| PIEDADE DO RIO GRANDE            | 21           | 54           | 87                  | 162           |
| PRADOS                           | 14           | 60           | 99                  | 173           |
| RESENDE COSTA                    | 24           | 325          | 212                 | 561           |
| RITAPOLIS                        | 19           | 109          | 100                 | 228           |
| SANTA CRUZ DE MINAS              | 26           | 279          | 315                 | 620           |
| SAO JOAO DEL REI                 | 1.061        | 2.473        | 3.698               | 7.232         |
| SAO TIAGO                        | 27           | 478          | 348                 | 853           |
| SAO VICENTE DE MINAS             | 13           | 25           | 55                  | 93            |
| TIRADENTES                       | 25           | 466          | 496                 | 987           |
| <b>TOTAL</b>                     | <b>1.404</b> | <b>6.538</b> | <b>7.534</b>        | <b>15.476</b> |

FONTE: VELP TECNOLOGIA