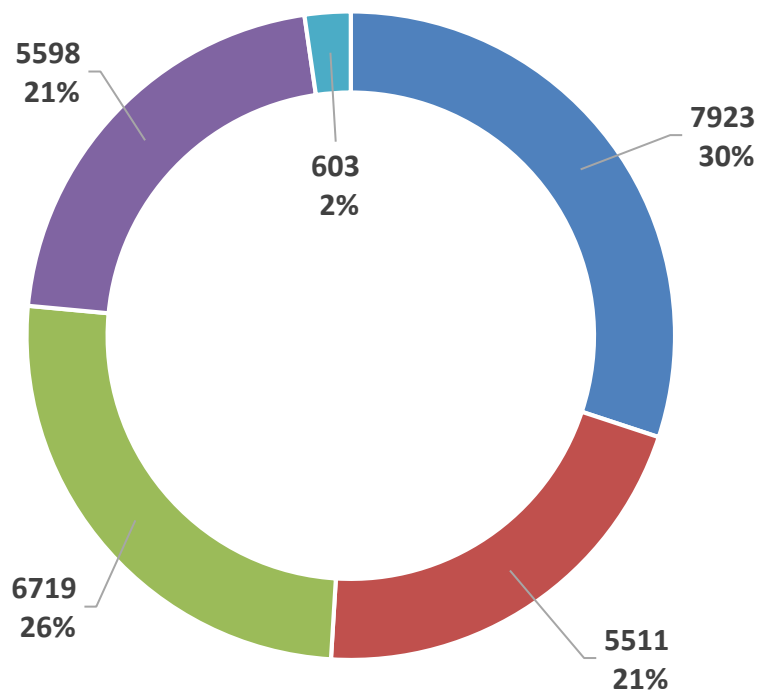


### DADOS GERAIS

DADOS GERAIS	jan/16	fev/16	mar/16	abr/16	mai/16	jun/16	jul/16	ago/16	set/16	out/16	nov/16	dez/16	TOTAL
TROTE	2.707	2.194	1.813	1.767	1.443	1.696	2.071	1.969	2.328	2.574	2.496	2.575	25.633
ORIENTAÇÕES MÉDICAS	2.601	2.714	3.056	3.098	2.797	2.421	2.763	2.924	2.861	2.956	2.645	2.609	33.445
ORIENTAÇÕES NÃO MÉDICAS	4.297	4.506	4.614	4.560	3.708	3.538	3.841	3.833	4.505	4.697	4.233	4.604	50.936
ENVIO DE AMBULÂNCIA COM ATENDIMENTO	1.792	1.760	1.951	1.773	1.839	1.757	1.796	1.841	1.832	1.817	1.722	1.854	21.734
ENVIO DE AMBULÂNCIA SEM ATENDIMENTO	174	138	124	123	123	116	113	131	154	236	139	155	1.726
<b>TOTAL</b>	<b>11.571</b>	<b>11.312</b>	<b>11.558</b>	<b>11.321</b>	<b>9.910</b>	<b>9.528</b>	<b>10.584</b>	<b>10.698</b>	<b>11.680</b>	<b>12.280</b>	<b>11.235</b>	<b>11.797</b>	<b>133.474</b>

FORNTE: VELP TECNOLOGIA

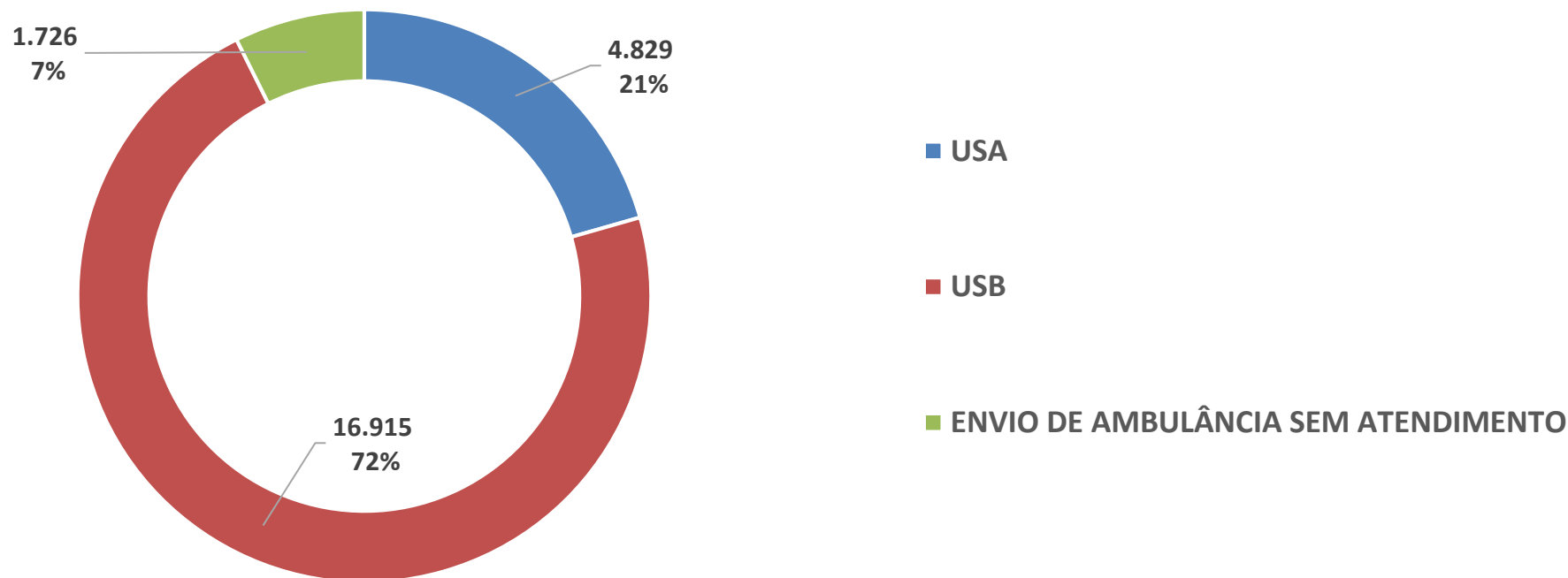


- TROTE
- ORIENTAÇÕES MÉDICAS
- ORIENTAÇÕES NÃO MÉDICAS
- ENVIO DE AMBULÂNCIA COM ATENDIMENTO
- ENVIO DE AMBULÂNCIA SEM ATENDIMENTO

### SAÍDA DE AMBULÂNCIA USA X USB

SAÍDA USA X USB	jan/16	fev/16	mar/16	abr/16	mai/16	jun/16	jul/16	ago/16	set/16	out/16	nov/16	dez/16	TOTAL
USA	379	387	435	396	420	401	387	406	419	383	387	429	4.829
USB	1.413	1.373	1.516	1.377	1.419	1.356	1.409	1.435	1.413	1.434	1.345	1.425	16.915
ENVIO DE AMBULÂNCIA SEM ATENDIMENTO	174	138	124	123	123	116	113	131	154	236	139	155	1.726
<b>TOTAL</b>	<b>1.966</b>	<b>1.898</b>	<b>2.075</b>	<b>1.896</b>	<b>1.962</b>	<b>1.873</b>	<b>1.909</b>	<b>1.972</b>	<b>1.986</b>	<b>2.053</b>	<b>1.871</b>	<b>2.009</b>	<b>23.470</b>

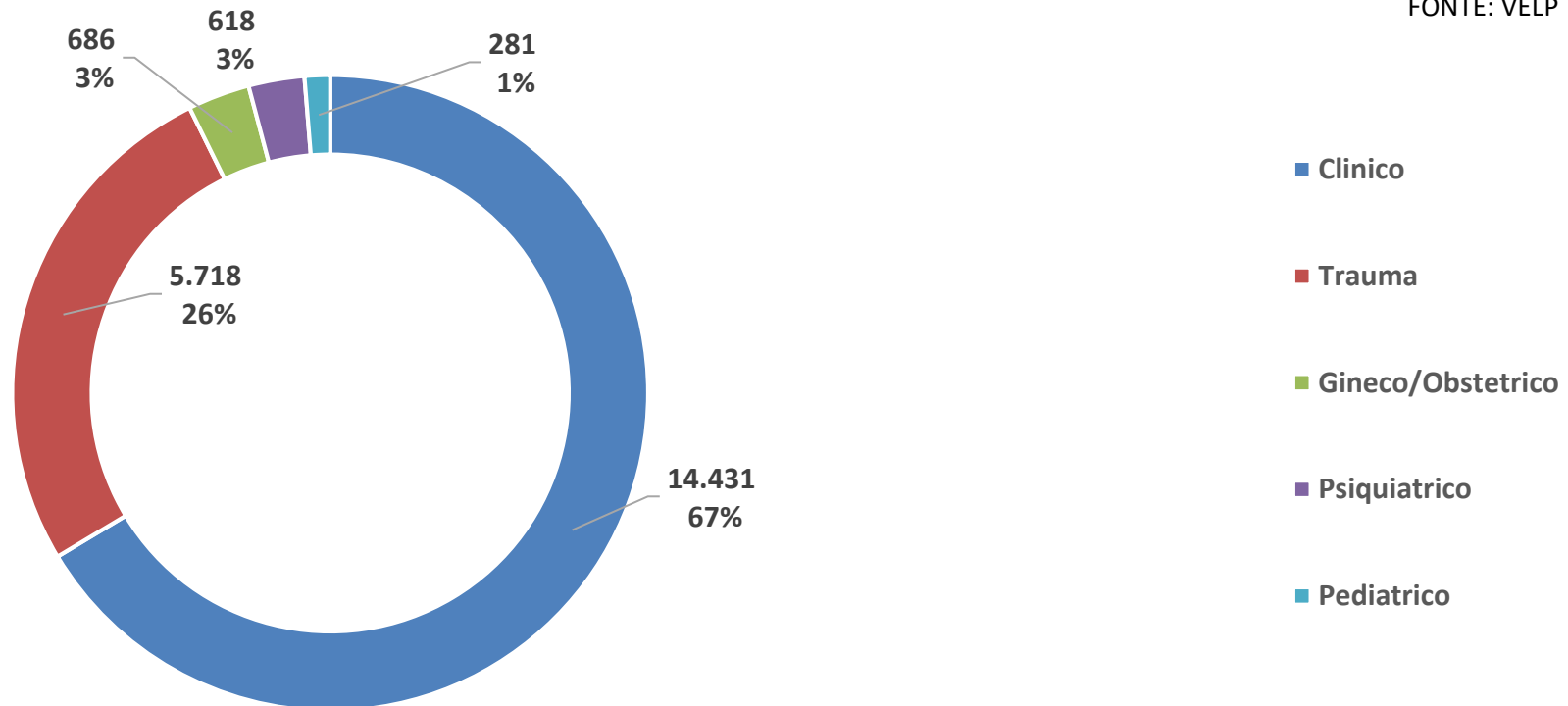
FONTE: VELP TECNOLOGIA



### ATENDIMENTO POR ESPECIALIDADE

ESPECIALIDADE	jan/16	fev/16	mar/16	abr/16	mai/16	jun/16	jul/16	ago/16	set/16	out/16	nov/16	dez/16	TOTAL
Clinico	1.182	1.163	1.299	1.178	1.248	1.203	1.180	1.258	1.201	1.173	1.114	1.232	14.431
Trauma	453	461	529	474	470	443	490	448	497	497	465	491	5.718
Gineco/Obstetrico	70	56	63	60	53	54	41	63	55	55	67	49	686
Psiquiatrico	72	54	39	35	39	35	45	56	65	64	51	63	618
Pediatico	15	26	21	26	29	22	40	16	14	28	25	19	281
<b>TOTAL</b>	<b>1.792</b>	<b>1.760</b>	<b>1.951</b>	<b>1.773</b>	<b>1.839</b>	<b>1.757</b>	<b>1.796</b>	<b>1.841</b>	<b>1.832</b>	<b>1.817</b>	<b>1.722</b>	<b>1.854</b>	<b>21.734</b>

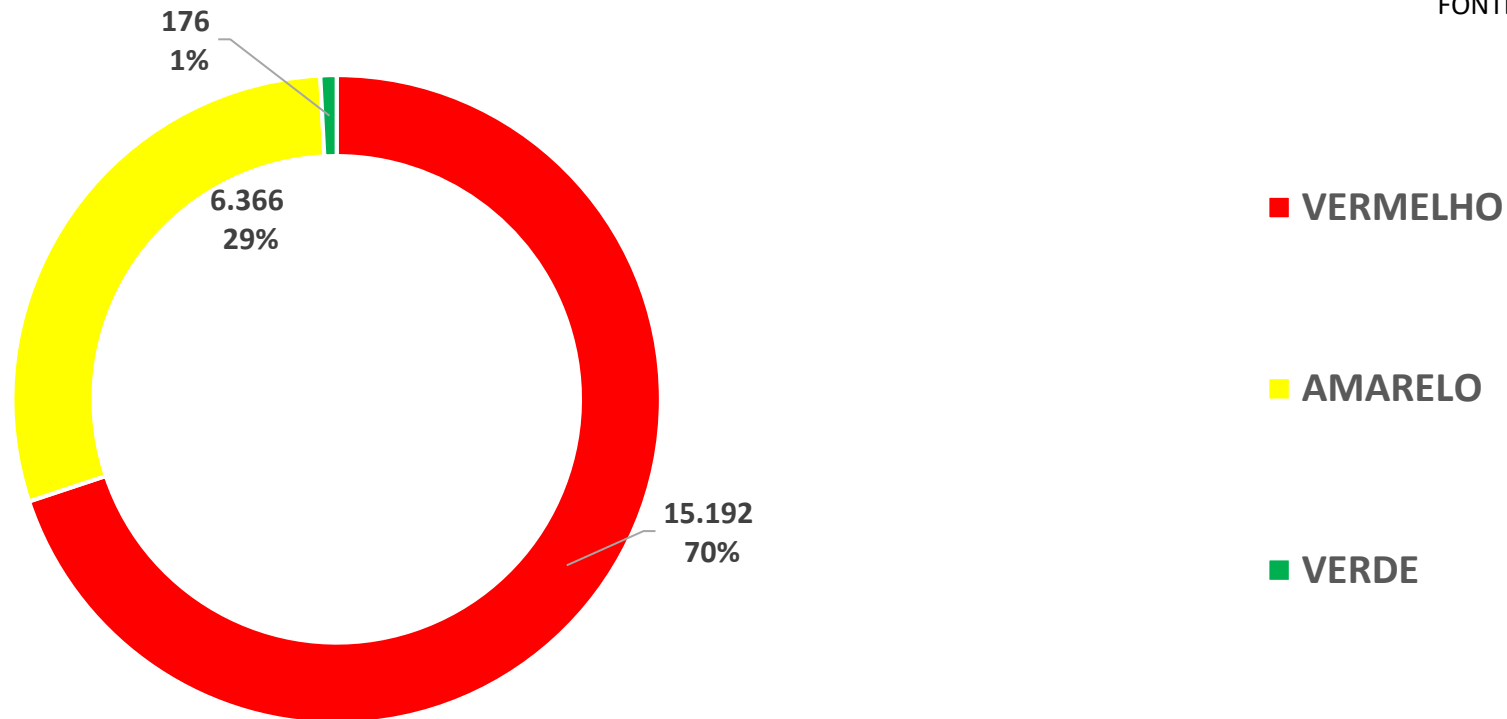
FONTE: VELP TECNOLOGIA



### ATENDIMENTO POR CÓDIGO DE SAÍDA

Código Ocorrência	jan/16	fev/16	mar/16	abr/16	mai/16	jun/16	jul/16	ago/16	set/16	out/16	nov/16	dez/16	TOTAL
<b>VERMELHO</b>	1.284	1.212	1.268	1.196	1.278	1.271	1.295	1.263	1.301	1.296	1.190	1.338	15.192
<b>AMARELO</b>	491	536	669	564	548	474	487	558	516	500	518	505	6.366
<b>VERDE</b>	17	12	14	13	13	12	14	20	15	21	14	11	176
<b>TOTAL</b>	<b>1.792</b>	<b>1.760</b>	<b>1.951</b>	<b>1.773</b>	<b>1.839</b>	<b>1.757</b>	<b>1.796</b>	<b>1.841</b>	<b>1.832</b>	<b>1.817</b>	<b>1.722</b>	<b>1.854</b>	<b>21.734</b>

FORNTE: VELD TECNOLOGIA



### NÚMERO DE ATENDIMENTOS POR MICRORREGIÃO

MICRORREGIÃO DE BARBACENA	USA	USB	ORIENTAÇÕES MÉDICAS	TOTAL
ALFREDO VASCONCELOS	41	42	180	263
ALTO RIO DOCE	30	336	237	603
ANTONIO CARLOS	31	41	159	231
BARBACENA	1.558	3.054	8.279	12.891
CAPELA NOVA	5	7	16	28
CARANDAI	65	779	864	1.708
CIPOTANEA	18	54	61	133
DESTERRO DO MELO	7	32	40	79
IBERTIOGA	27	300	254	581
PAIVA	7	3	20	30
RESSAQUINHA	30	80	208	318
SANTA BÁRBARA DO TUGÚRIO	8	8	36	52
SANTA RITA DE IBITIOCA	4	5	19	28
SANTANA DO GARAMBÉU	7	7	16	30
SENHORA DOS REMÉDIOS	24	24	43	91
<b>TOTAL</b>	<b>1.862</b>	<b>4.772</b>	<b>10.432</b>	<b>17.066</b>

FONTE: VELP TECNOLOGIA

NÚMERO DE ATENDIMENTOS POR MICRORREGIÃO				
MICRORREGIÃO DE CONSELHEIRO LAFAIETE/CONGONHAS	USA	USB	ORIENTAÇÕES MÉDICAS	TOTAL
CARANAÍBA	3	25	39	67
CASA GRANDE	2	4	8	14
CATAS ALTAS DA NORUEGA	12	26	38	76
CONGONHAS	177	1.236	1.566	2979
CONSELHEIRO LAFAIETE	1.075	2.426	4.660	8161
CRISTIANO OTONI	15	88	152	255
DESTERRO DE ENTRE RIOS	27	27	54	108
ENTRE RIOS DE MINAS	33	611	463	1107
ITAVERAVA	30	40	94	164
JECEABA	12	15	30	57
LAMIM	8	44	46	98
OURO BRANCO	106	1.065	956	2127
PIRANGA	46	389	332	767
QUELUZITO	3	6	19	28
RIO ESPERA	21	167	155	343
SANTANA DOS MONTES	4	7	21	32
SÃO BRÁS DO SUAÇUÍ	7	81	131	219
SENHORA DE OLIVEIRA	18	36	48	102
<b>TOTAL</b>	<b>1.599</b>	<b>6.293</b>	<b>8.812</b>	<b>16.704</b>

FONTE: VELP TECNOLOGIA

### NÚMERO DE ATENDIMENTOS POR MICRORREGIÃO

MICRORREGIÃO DE SÃO JOÃO DEL REI	USA	USB	ORIENTAÇÕES MÉDICAS	TOTAL
BARROSO	73	797	740	1.610
BOM SUCESSO	42	15	92	149
CONCEIÇÃO DA BARRA DE MINAS	9	104	150	263
CORONEL XAVIER CHAVES	6	41	55	102
DORES DE CAMPOS	18	27	63	108
IBITURUNA	7	65	43	115
LAGOA DOURADA	30	385	230	645
MADRE DE DEUS DE MINAS	18	277	237	532
NAZARENO	25	266	181	472
PIEDADE DO RIO GRANDE	16	41	34	91
PRADOS	25	46	75	146
RESENDE COSTA	31	339	213	583
RITÁPOLIS	29	77	93	199
SANTA CRUZ DE MINAS	40	281	311	632
SÃO JOÃO DEL REI	930	2.206	3.833	6.969
SÃO TIAGO	35	442	364	841
SÃO VICENTE DE MINAS	9	7	38	54
TIRADENTES	25	434	377	836
<b>TOTAL</b>	<b>1.368</b>	<b>5.850</b>	<b>7.129</b>	<b>14.347</b>

FONTE: VELP TECNOLOGIA