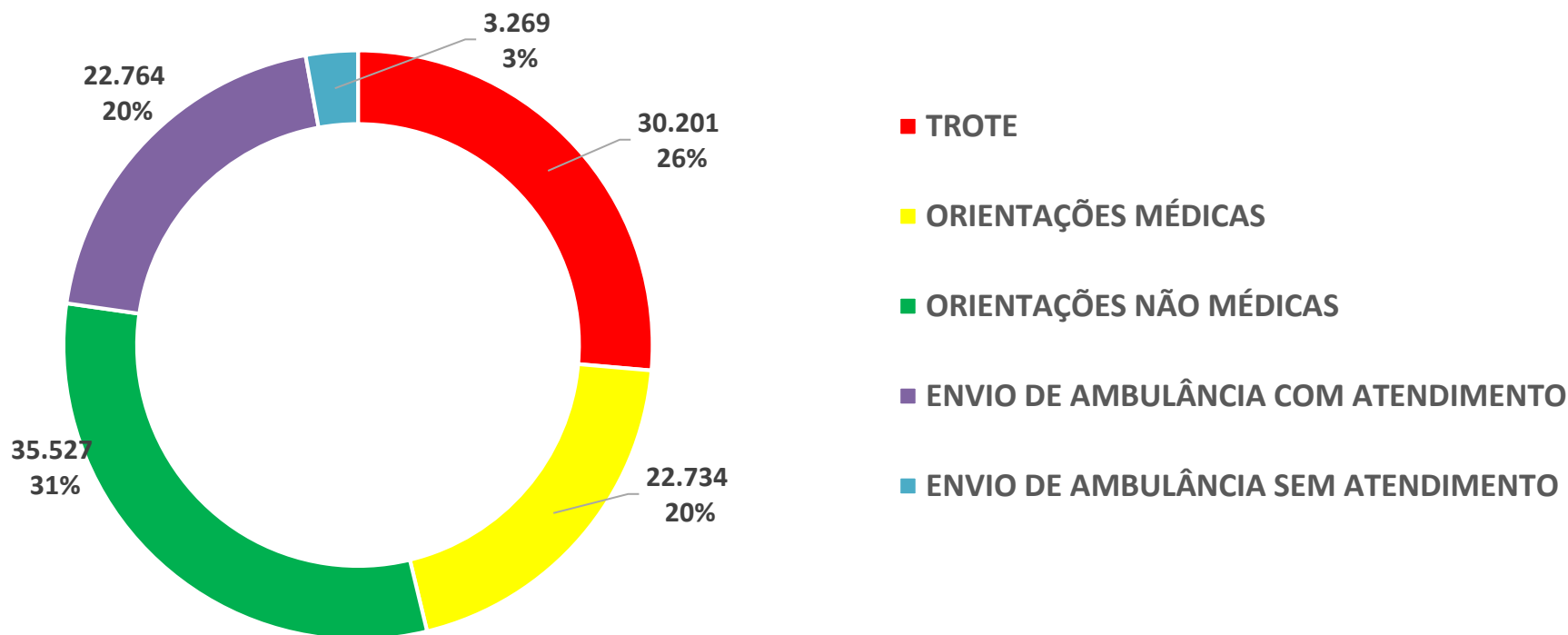


**DADOS GERAIS**

DADOS GERAIS	jan/17	fev/17	mar/17	abr/17	mai/17	jun/17	jul/17	ago/17	set/17	out/17	nov/17	dez/17	TOTAL
TROTE	2.310	2.324	2.332	1.891	2.225	2.091	2.394	2.697	3.222	2.750	2.850	3.115	30.201
ORIENTAÇÕES MÉDICAS	2.719	2.147	2.504	2.253	1.335	1.773	1.768	1.660	1.560	1.692	1.571	1.752	22.734
ORIENTAÇÕES NÃO MÉDICAS	4.946	4.350	4.732	950	2.104	2.398	2.406	2.701	2.819	2.729	2.755	2.637	35.527
ENVIO DE AMBULÂNCIA COM ATENDIMENTO	1.880	1.667	1.820	1.674	1.864	1.938	2.076	1.980	1.941	2.013	1.967	1.944	22.764
ENVIO DE AMBULÂNCIA SEM ATENDIMENTO	278	222	230	225	283	309	296	298	311	309	308	200	3.269
<b>TOTAL</b>	<b>12.133</b>	<b>10.710</b>	<b>11.618</b>	<b>6.993</b>	<b>7.811</b>	<b>8.509</b>	<b>8.940</b>	<b>9.336</b>	<b>9.853</b>	<b>9.493</b>	<b>9.451</b>	<b>9.648</b>	<b>114.495</b>

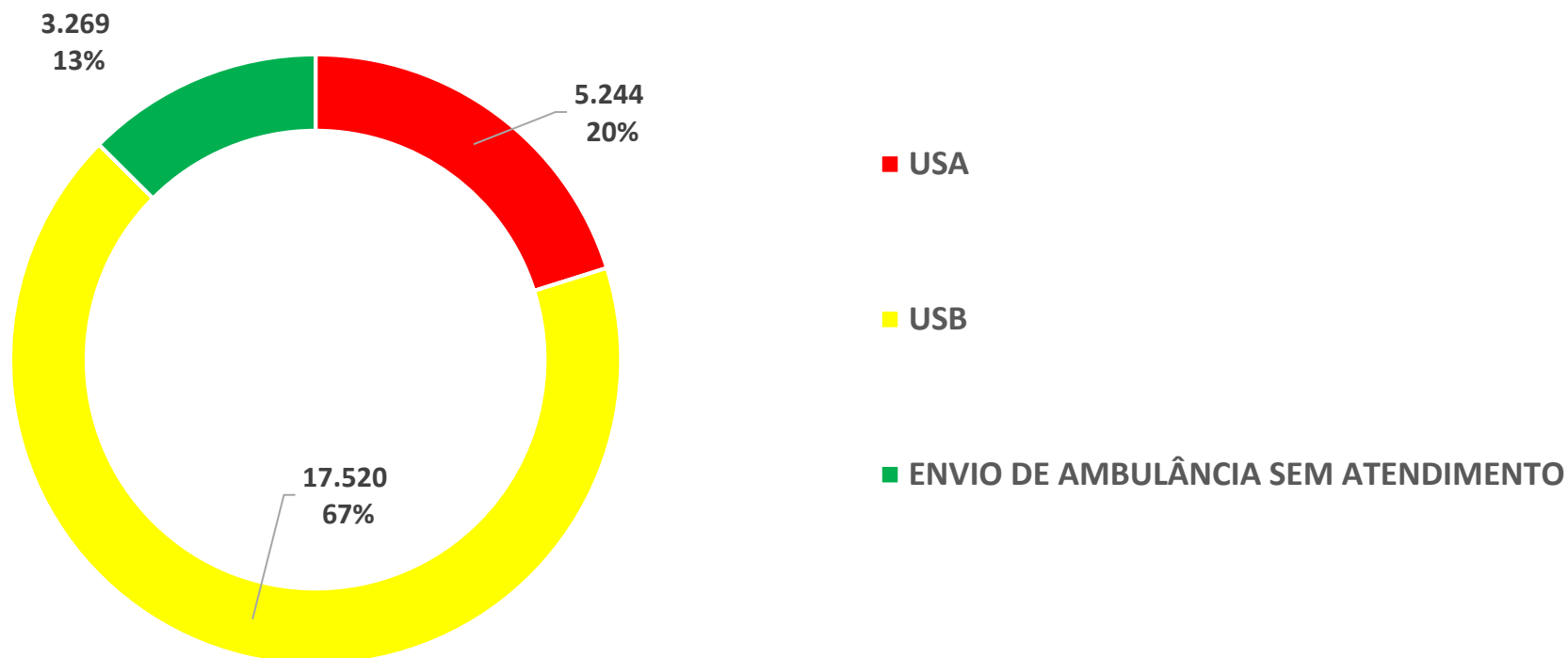
FONTE: VELP TECNOLOGIA



### SAÍDA DE AMBULÂNCIA USA X USB

SAÍDA USA X USB	jan/17	fev/17	mar/17	abr/17	mai/17	jun/17	jul/17	ago/17	set/17	out/17	nov/17	dez/17	TOTAL
USA	423	369	410	385	441	462	513	447	460	439	458	437	5.244
USB	1.457	1.298	1.410	1.289	1.423	1.476	1.563	1.533	1.481	1.574	1.509	1.507	17.520
ENVIO DE AMBULÂNCIA SEM ATENDIMENTO	278	222	230	225	283	309	296	298	311	309	308	200	3.269
<b>TOTAL</b>	<b>2.158</b>	<b>1.889</b>	<b>2.050</b>	<b>1.899</b>	<b>2.147</b>	<b>2.247</b>	<b>2.372</b>	<b>2.278</b>	<b>2.252</b>	<b>2.322</b>	<b>2.275</b>	<b>2.144</b>	<b>26.033</b>

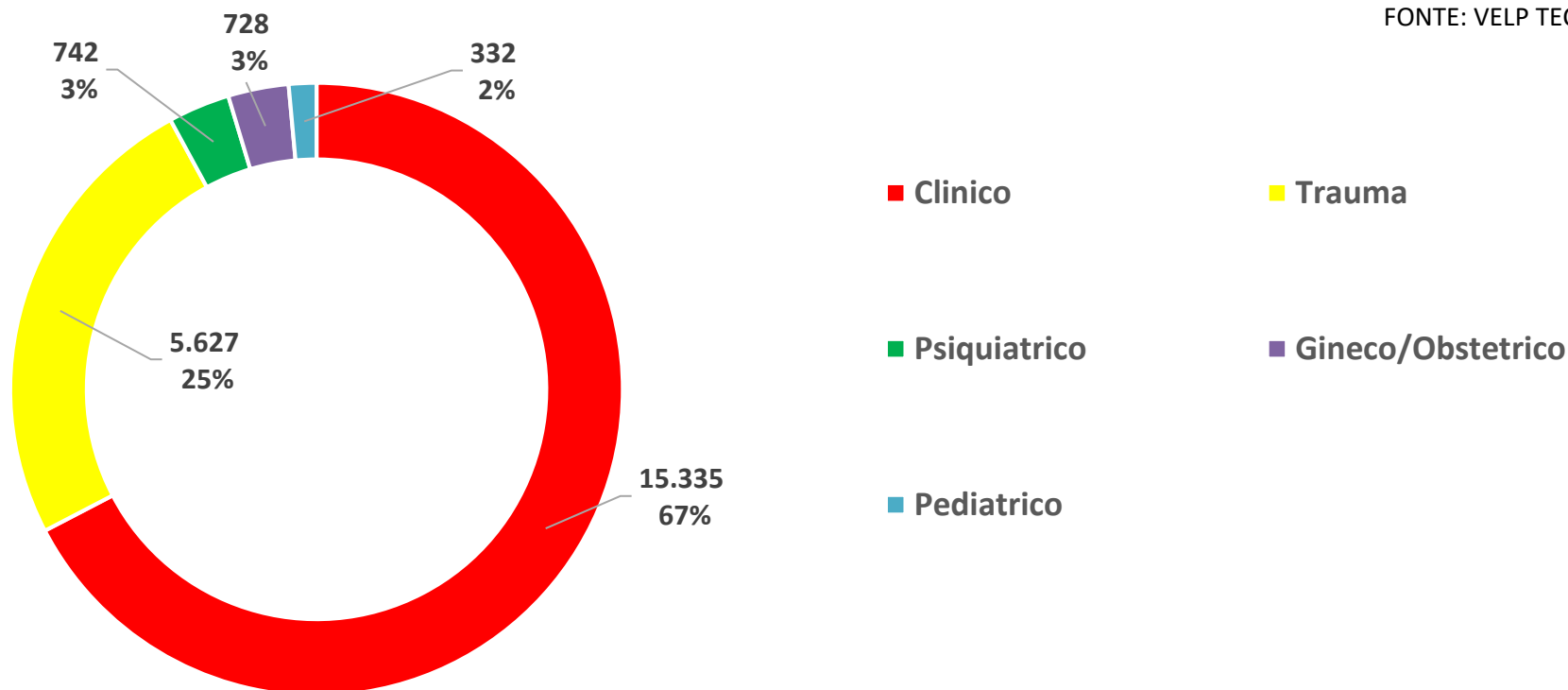
FONTE: VELP TECNOLOGIA



### ATENDIMENTO POR ESPECIALIDADE

ESPECIALIDADE	jan/17	fev/17	mar/17	abr/17	mai/17	jun/17	jul/17	ago/17	set/17	out/17	nov/17	dez/17	TOTAL
Clinico	1.284	1.086	1.198	1.127	1.239	1.333	1.480	1.376	1.271	1.309	1.329	1.303	15.335
Trauma	459	451	442	432	489	447	450	489	506	531	450	481	5.627
Psiquiatrico	66	56	75	47	52	75	52	39	73	73	73	61	742
Gineco/Obstetrico	48	57	81	48	60	53	55	57	60	56	84	69	728
Pediatico	23	17	24	20	24	30	39	19	31	44	32	29	332
<b>TOTAL</b>	<b>1.880</b>	<b>1.667</b>	<b>1.820</b>	<b>1.674</b>	<b>1.864</b>	<b>1.938</b>	<b>2.076</b>	<b>1.980</b>	<b>1.941</b>	<b>2.013</b>	<b>1.968</b>	<b>1.943</b>	<b>22.764</b>

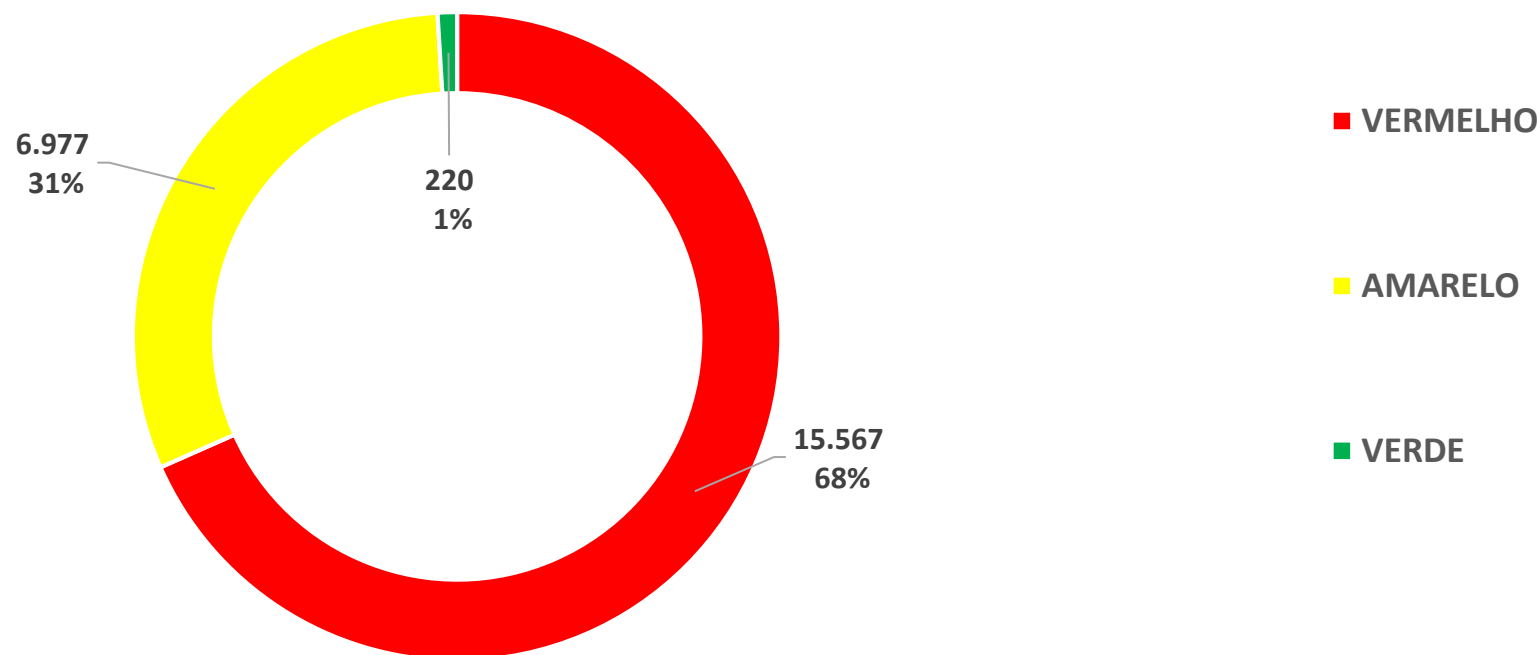
FORNTE: VELP TECNOLOGIA



### ATENDIMENTO POR CÓDIGO DE SAÍDA

Código Ocorrência	jan/17	fev/17	mar/17	abr/17	mai/17	jun/17	jul/17	ago/17	set/17	out/17	nov/17	dez/17	TOTAL
<b>VERMELHO</b>	1.353	1.176	1.238	1.196	1.277	1.366	1.496	1.338	1.349	1.344	1.218	1.216	<b>15.567</b>
<b>AMARELO</b>	520	485	570	464	562	549	566	618	572	647	725	699	<b>6.977</b>
<b>VERDE</b>	7	6	12	14	25	23	14	24	20	22	25	28	<b>220</b>
<b>TOTAL</b>	<b>1.880</b>	<b>1.667</b>	<b>1.820</b>	<b>1.674</b>	<b>1.864</b>	<b>1.938</b>	<b>2.076</b>	<b>1.980</b>	<b>1.941</b>	<b>2.013</b>	<b>1.968</b>	<b>1.943</b>	<b>22.764</b>

FONTE: VELP TECNOLOGIA



## RELATÓRIO ANUAL SAMU 192 MACRORREGIÃO CENTRO SUL - ANO 2017

NÚMERO DE ATENDIMENTOS POR MICRORREGIÃO				
MICRORREGIÃO DE BARBACENA	USA	USB	ORIENTAÇÕES MÉDICAS	TOTAL
ALFREDO VASCONCELOS	43	44	125	212
ALTO RIO DOCE	28	399	195	622
ANTONIO CARLOS	46	35	155	236
BARBACENA	1.769	3.651	6.415	11.835
CAPELA NOVA	8	2	16	26
CARANDAI	57	899	683	1.639
CIPOANEIA	16	53	59	128
DESTERRO DO MELO	21	37	24	82
IBERTIOGA	23	343	156	522
PAIVA	16	4	23	43
RESSAQUINHA	21	97	133	251
SANTA BÁRBARA DO TUGÚRIO	22	11	37	70
SANTA RITA DE IBITIOCA	4	11	10	25
SANTANA DO GARAMBÉU	4	9	6	19
SENHORA DOS REMÉDIOS	35	30	63	128
<b>TOTAL</b>	<b>2.113</b>	<b>5.625</b>	<b>8.100</b>	<b>15.838</b>
			FONTE: VELP TECNOLOGIA	

## RELATÓRIO ANUAL SAMU 192

### MACRORREGIÃO CENTRO SUL - ANO 2017

NÚMERO DE ATENDIMENTOS POR MICRORREGIÃO				
MICRORREGIÃO DE CONSELHEIRO LAFAIETE/CONGONHAS	USA	USB	ORIENTAÇÕES MÉDICAS	TOTAL
CARANAÍBA	1	42	36	79
CASA GRANDE	4	9	13	26
CATAS ALTAS DA NORUEGA	14	56	38	108
CONGONHAS	177	1.563	1.275	3015
CONSELHEIRO LAFAIETE	1.321	3.085	3.854	8260
CRISTIANO OTONI	22	133	153	308
DESTERRO DE ENTRE RIOS	21	23	28	72
ENTRE RIOS DE MINAS	74	697	371	1142
ITAVERAVA	23	60	56	139
JECEABA	15	23	33	71
LAMIM	12	44	33	89
OURO BRANCO	97	1.215	837	2149
PIRANGA	55	419	212	686
QUELUZITO	1	17	17	35
RIO ESPERA	25	184	108	317
SANTANA DOS MONTES	10	32	41	83
SÃO BRÁS DO SUAÇUÍ	12	107	107	226
SENHORA DE OLIVEIRA	18	32	36	86
<b>TOTAL</b>	<b>1.902</b>	<b>7.741</b>	<b>7.248</b>	<b>16.891</b>
			FONTE: VELP TECNOLOGIA	

### NÚMERO DE ATENDIMENTOS POR MICRORREGIÃO

MICRORREGIÃO DE SÃO JOÃO DEL REI	USA	USB	ORIENTAÇÕES MÉDICAS	TOTAL
BARROSO	68	935	490	1.493
BOM SUCESSO	26	16	63	105
CONCEIÇÃO DA BARRA DE MINAS	7	111	85	203
CORONEL XAVIER CHAVES	5	62	54	121
DORES DE CAMPOS	37	52	95	184
IBITURUNA	2	53	26	81
LAGOA DOURADA	41	535	209	785
MADRE DE DEUS DE MINAS	39	337	188	564
NAZARENO	29	317	161	507
PIEIDADE DO RIO GRANDE	9	51	38	98
PRADOS	26	59	61	146
RESENDE COSTA	32	378	133	543
RITÁPOLIS	31	117	59	207
SANTA CRUZ DE MINAS	50	398	323	771
SÃO JOÃO DEL REI	1.219	2.778	3.098	7.095
SÃO TIAGO	35	438	208	681
SÃO VICENTE DE MINAS	13	19	32	64
TIRADENTES	34	426	240	700
<b>TOTAL</b>	<b>1.703</b>	<b>7.082</b>	<b>5.563</b>	<b>14.348</b>

FONTE: VEMP TECNOLOGIA